

Bitte blättern

**Epple®**

**Maschinen**

[www.epple.com](http://www.epple.com)

# SONDERVERKAUF 2022

**2. Wahl-Maschinen, Maschinen mit Transportschäden, Mustermaschinen, Gebrauchtmaschinen und dergleichen**

Stand August 2022



**Seit 46 Jahren Ihr zuverlässiger Partner**

**Metall- und Blechbearbeitungsmaschinen  
für Handwerk und Industrie**

Alle Sonderverkaufsmaschinen werden in unserer Werkstatt geprüft.

Die unter Sonderverkauf aufgeführten Produkte bedürfen unserer ausdrücklichen Auftragsbestätigung.

Der Zwischenverkauf ist vorbehalten. Preisstellung ab Werk Wiesensteig.

Für Druckfehler, Irrtümer, fehlerhafte Darstellung oder fehlerhafte technische Angaben wird keine Haftung übernommen.

Der Verkauf ist ausschließlich nur an Gewerbetreibende möglich.

## BOHREN

H - TB 24 HIGHLINE

H - SB 50 HIGHLINE

H - SB 50 V HIGHLINE

H-SB 60 HIGHLINE

SB 23 - 400 V

SB 40 S

SBH 28 VARIO

SÄULENBOHRMASCHINE 16

SÄULENBOHRMASCHINE 25 MM

TISCHBOHRMASCHINE 16 MM

B 24 VARIO

GB 50 V

## FRÄSEN

BFM 16 VARIO

BFM 45 PG

BFM 45 PGV

FM 50 S

UFM 100 DIGI

## DREHEN

TD 3018

TD 3018 VARIO

MD 280 - 700 DC VARIO

## SÄGEN

BS 125 GS

BS 180 G

BS 210 GF

MINICUT

E-BS 320

4 - 16

5

6

7

8

9

10

11

12

13

14

15

16

17 - 23

18

19

20

21

22-23

24 - 27

25

26

27

28 - 33


29

30

31

32

33





SCHLEIFEN 34 - 41

DS 150 35

ISM 250 F 36

BSM 150 37

BSM 150-2 38

BGU MBS 751 39

SCHLEIFBOCK MUSTER 40

SCHLEIFBOCK MUSTER 41



METALLUMFORMMASCHINEN 42 - 43

UBM 43



ABKANTMASCHINEN 44 - 46

AKB 2.020-1,5 E 45

E-AKB-S 2.540-0,8 PREMIUM-LINE 46



RUNDBIEGE-/WALZENMASCHINEN 47 - 49

PW 30 HV 48

PW 40 HV 49



SCHNEIDEN 50 - 51

TFS 1.050-1,0 51



PRESSEN 52 - 54

HWP-E 30 T 53

E-WP 775-30 PREMIUM-LINE 54



ZUBEHÖR 55 - 56

MUSTER ROLLENBAHN 56



# Bohren



## H-TB 24 HIGHLINE

### TISCHBOHRMASCHINE

- Neue hochwertige Mustermaschine
- Drehzahl über Riemen einstellbar



- » Tischbohrmaschine in gehobener Ausführung für Handwerk und industriellen Einsatz
- » Riemenabdeckung mit Sicherheitsabschaltung
- » Hochwertiger 2-Stufen Aluminium E-Motor mit Kühlrippen
- » Stufenlose Drehzahlregelung über Variomat
- » Hohes Drehmoment
- » Schalter für Rechts- / Linkslauf
- » Präzise oberflächenbearbeiteter, massiver und stabiler Arbeitstisch, schwenkbar mit T-Nuten für 14 mm Nutensteine
- » Komfortable mechanische Tischhöhenverstellung über Zahnstange
- » Große und massive Grundplatte mit T-Nuten, präzise oberflächenbearbeitet
- » Arbeitslicht
- » Höhenverstellbarer Bohrschutz mit Schutzscheibe und automatischer Abschaltung durch Mikroschalter
- » Bohrtiefenanschlag

**H-TB 24 HIGHLINE**  
**EUR 1.490,-**  
EUR 1.773,10 inkl. USt.

| Bezeichnung                 | H - TB 24 HIGHLINE            |
|-----------------------------|-------------------------------|
| Bohrleistung                | 24 mm                         |
| Pinolen Hub                 | 85 mm                         |
| Spindelaufnahme             | MK 2                          |
| Drehzahlbereich             | 350 - 4.000 min <sup>-1</sup> |
| Anzahl Drehzahlen           | 7                             |
| Vorschub                    | Nein                          |
| Ausladung                   | 170 mm                        |
| Tischgröße                  | 300 x 310 mm                  |
| T-Nutengröße (Tisch)        | 14 mm                         |
| T-Nutenzahl (Tisch)         | 4                             |
| Säulendurchmesser           | 80 mm                         |
| Abstand Spindelnase - Tisch | 460 mm                        |
| Abstand Spindlenase - Fuß   | 680 mm                        |
| Motorleistung               | 400 V / 50 Hz / 850 Watt      |
| Abmessungen T x B x H)      | 740 x 410 x 1.170 mm          |
| Gewicht                     | 120 kg                        |
| Artikelnummer               | 111 0024                      |

Alle Sonderverkaufsmaschinen werden in unserer Werkstatt geprüft. Die unter Sonderverkauf aufgeführten Produkte bedürfen unserer ausdrücklichen Auftragsbestätigung. Der Zwischenverkauf ist vorbehalten. Preisstellung ab Werk Wiesensteig.  
Für Druckfehler, Irrtümer, fehlerhafte Darstellung oder fehlerhafte technische Angaben wird keine Haftung übernommen.

# H - SB 50 HIGHLINE

## SÄULENBOHRMASCHINE

- Vorgängermodell
- Ausgebesserte Lackschäden
- Lackfehler am Riemendeckel

- » Stabilität und Laufruhe durch massive Baugruppen
- » Hochwertiger 2-Stufen Aluminium E-Motor mit Kühlrippen
- » Stufenlose Drehzahlregelung mittels PIV-Getriebe aus Hochleistungsstahl und Zahnriementchnik - alle Geschwindigkeiten sind ohne Umlegen eines Riemens möglich
- » Vorwahlschalter für Bohren, Gewindeschneiden und Serienfertigung
- » Gewindeschneideinrichtung für Gewindeschneiden bis M 40, schaltbar mittels elektrischer Griffkreuzschaltung
- » Integrierter, gehärteter Konusauswurf für lange Lebensdauer
- » Einstellbarer Bohrtiefenanschlag mit Millimeterskala, frontseitig ablesbar, sowie digitale LED-Bohrtiefenanzeige
- » Gehärtete und geschliffene Zahnräder

- » Gehärtete und geschliffene Hauptspindel aus Hochleistungsstahl EN 353
- » Massiver, handgeschabter und stabiler Arbeitstisch mit T-Nuten für 14 mm Nutensteine, dreh- und schwenkbar mit umlaufender Kühlmittelrinne
- » Massive, handgeschabte Fußfläche mit umlaufender Kühlmittelrinne
- » Komfortable, elektrische und mechanische Tischhöhenverstellung über Zahnstange
- » Kugelgelagerte Zahnstangenaufgabe, dadurch sehr leichtes Drehen des Tisches um die Säule, auch unter schwerer Last
- » Höhenverstellbarer Bohrschutz mit Schutzscheibe und automatischer Abschaltung durch den Mikroschalter
- » Serienmäßig mit RÖHM-Schnellspannfutter 3-16 mm
- » Leistungsstarke Kühlmittleinrichtung
- » Arbeitsleuchte



**H-SB 50 HIGHLINE**  
**EUR 5.900,-**  
 EUR 7.021,00 inkl. USt.

| Bezeichnung                 | H - SB 50 HIGHLINE  |
|-----------------------------|---|
| Gewindeschneidleistung      | M 40  |
| Bohrleistung                | 50 mm   |
| Pinolenhub                  | 200 mm  |
| Spindelaufnahme             | MK 4  |
| Rundlaufgenauigkeit         | < 0,015 mm  |
| Drehzahlbereich             | Motorstufe 1: 65 - 950 min <sup>-1</sup><br>Motorstufe 2: 130 - 1.900 min <sup>-1</sup> |
| Vorschub                    | Nein  |
| Ausladung                   | 350 mm  |
| Tischgröße                  | 500 x 400 mm  |
| T-Nutengröße                | 14 mm   |
| T-Nutenzahl                 | 4   |
| Säulendurchmesser           | 175 mm  |
| Säulenanwandung             | 17 mm   |
| Abstand Spindelnase - Tisch | 630 mm  |
| Abstand Spindelnase - Fuß   | 1.170 mm  |
| Kühlmitteltank              | 6 Liter   |
| Motorleistung               | 400 V / 50 Hz / 3.000 Watt  |
| Abmessungen                 | 2.020 x 750 x 1.220 mm  |
| Gewicht                     | 740 kg  |
| Artikelnummer               | 110 0050  |

Alle Sonderverkaufsmaschinen werden in unserer Werkstatt geprüft. Die unter Sonderverkauf aufgeführten Produkte bedürfen unserer ausdrücklichen Auftragsbestätigung. Der Zwischenverkauf ist vorbehalten. Preisstellung ab Werk Wiesensteig.  
 Für Druckfehler, Irrtümer, fehlerhafte Darstellung oder fehlerhafte technische Angaben wird keine Haftung übernommen.

# H - SB 50 V HIGHLINE

## SÄULENBOHRMASCHINE

### • Auslaufmodell mit Vorschub

- » Vorschub-Schneckenrad aus Phosphor-Bronze für höchste Belastung und Lebensdauer
- » Gehärtete und geschliffene Zahnräder
- » Gehärtet und geschliffene Hauptspindel aus Hochleistungsstahl EN 353
- » Massiver, handgeschabter und stabiler Arbeitstisch mit T-Nuten für 14 mm Nutensteine, dreh- und schwenkbar mit umlaufender Kühlmittelrinne
- » Komfortable elektrische und mechanische Tischhöhenverstellung über Zahnstange
- » Kugelgelagerte Zahnstangenaufgabe, dadurch sehr leichtes Drehen des Tisches um die Säule, auch unter schwerer Last
- » Höhenverstellbarer Bohrschutz mit Schutzscheibe und automatischer Abschaltung durch den Mikroschalter
- » Serienmäßig mit RÖHM-Schnellspannfutter 3-16 mm
- » Stabilität und Laufruhe durch massive Baugruppen
- » Hochwertiger 2-Stufen Aluminium E-Motor mit Kühlrippen
- » Stufenlose Drehzahlregelung mittels PIV-Getriebe aus Hochleistungsstahl und Zahnriementechnik - alle Geschwindigkeiten sind ohne Umlegen eines Riemens möglich
- » Vorwahlschalter für Bohren, Gewindeschneiden und Serienfertigung
- » Gewindeschneideinrichtung für Gewindeschneiden bis M 40 schaltbar mittels elektrischer Griffkreuzschaltung
- » Integrierter, gehärteter Konusauswurf für lange Lebensdauer
- » Einstellbarer Bohrtiefenanschlag mit Millimeterskala, frontseitig ablesbar sowie digitale LED-Bohrtiefenanzeige
- » Automatischer Pinolenvorschub mit 4 Geschwindigkeiten mit elektromagnetischer Kupplung schaltbar mittels elektrischer Griffkreuzschaltung
- » Leistungsstarke Kühlmittleinrichtung
- » Arbeitsleuchte



**H-SB 50 V HIGHLINE**  
**EUR 7.500,-**  
 EUR 8.925,00 inkl. USt.

| Bezeichnung                 | H - SB 50 V HIGHLINE  |
|-----------------------------|---|
| Gewindeschneidleistung      | M 40  |
| Bohrleistung                | 50 mm   |
| Pinolenhub                  | 200 mm  |
| Spindelaufnahme             | MK 4  |
| Rundlaufgenauigkeit         | < 0,015 mm  |
| Drehzahlbereich             | Motorstufe 1: 65 - 950 min-1<br>Motorstufe 2: 130 - 1.900 min-1 |
| Vorschub                    | 0,07; 0,15; 0,25 und 0,40 mm/U                                  |
| Ausladung                   | 350 mm  |
| Tischgröße                  | 500 x 400 mm  |
| T-Nutengröße                | 14 mm   |
| T-Nutenzahl                 | 4   |
| Säulendurchmesser           | 175 mm  |
| Säulenanwandung             | 17 mm   |
| Abstand Spindelnase - Tisch | 630 mm - Höhe elektrisch verstellbar                            |
| Abstand Spindelnase - Fuß   | 1.170 mm  |
| Kühlmitteltank              | 6 Liter   |
| Motorleistung               | 400 V / 50 Hz / 3.000 Watt                                      |
| Abmessungen                 | 2.020 x 750 x 1.220 mm  |
| Gewicht                     | 740 kg  |
| Artikelnummer               | 110 1050  |

Alle Sonderverkaufsmaschinen werden in unserer Werkstatt geprüft. Die unter Sonderverkauf aufgeführten Produkte bedürfen unserer ausdrücklichen Auftragsbestätigung. Der Zwischenverkauf ist vorbehalten. Preisstellung ab Werk Wiesensteig.  
 Für Druckfehler, Irrtümer, fehlerhafte Darstellung oder fehlerhafte technische Angaben wird keine Haftung übernommen.



# H-SB 60 HIGHLINE

## SÄULENBOHRMASCHINE

- Vorgängermodell
- Ausgebesserte Lackschäden
- Mit Millimeter-Skala



- » Für sehr schwere Bohrarbeiten ausgelegt
- » Stufenlose Drehzahlregelung
- » Gewindeschneideinrichtung
- » Integrierte Kühlmittleinrichtung mit Kühlmittelbehälter
- » Arbeitstisch ist dreh- und schwenkbar
- » Digitale LED-Drehzahlanzeige
- » inkl. RÖHM-Schnellspannbohrfutter
- » Drehzahlbereich Stufe 1: min. 75 - max. 910 mm-1
- » Drehzahlbereich Stufe 2: min. 45 - max. 1.815 mm-1
- » LED-Arbeitsleuchte
- » 3 kW Motor

H-SB 60 HIGHLINE  
**EUR 5.900,-**  
EUR 7.021,00 inkl. USt.

|                       |  |
|-----------------------|--|
| Bezeichnung           | H-SB 60 HIGHLINE   |
| Bohrleistung in Stahl | 60 mm  |
| Drehzahlstufen        | Stufe 1: min. 75 - max. 910 mm-1<br>Stufe 2: min. 45 - max. 1.815 mm-1 |
| Motorleistung         | 400 V / 3 kW   |

Alle Sonderverkaufsmaschinen werden in unserer Werkstatt geprüft. Die unter Sonderverkauf aufgeführten Produkte bedürfen unserer ausdrücklichen Auftragsbestätigung. Der Zwischenverkauf ist vorbehalten. Preisstellung ab Werk Wiesensteig.  
Für Druckfehler, Irrtümer, fehlerhafte Darstellung oder fehlerhafte technische Angaben wird keine Haftung übernommen.

# SB 23 - 400 V

## SÄULENBOHRMASCHINE

### • Mustermaschine nur für Export



- » Für Handwerk und industriellen Einsatz
- » Arbeitlicht
- » Schnellspannbohrfutter 1-13 mm

SB 23 - 400 V  
**EUR 450,-**  
EUR 535,00 inkl. USt.

|                      |                         |
|----------------------|-------------------------|
| Bezeichnung          | SB 23 - 400 V           |
| Max. Bohrdurchmesser | 23 mm                   |
| Rundlaufgenauigkeit  | > 0,02 mm               |
| Hauptspindelkegel    | MK 2                    |
| Drehzahlstufen       | 12                      |
| Pinolen Hub          | 90 mm                   |
| Tischgröße           | 295 x 295 mm            |
| Höhe                 | 1.535 mm                |
| Motorleistung        | 0,75 kW / 400 V / 50 Hz |
| Gewicht              | 85 kg                   |
| Artikelnummer        | 115 1223                |

Alle Sonderverkaufsmaschinen werden in unserer Werkstatt geprüft. Die unter Sonderverkauf aufgeführten Produkte bedürfen unserer ausdrücklichen Auftragsbestätigung. Der Zwischenverkauf ist vorbehalten. Preisstellung ab Werk Wiesensteig.  
Für Druckfehler, Irrtümer, fehlerhafte Darstellung oder fehlerhafte technische Angaben wird keine Haftung übernommen.

## SB 40 S

### SÄULENBOHRMASCHINE

#### • Auslaufmodell

- » Stufenlose Säulenbohrmaschine in gehobener Ausführung für Handwerk und industriellen Einsatz
- » Wertbeständig
- » Hochwertiger 2-Stufen Aluminium E-Motor mit Kühlrippen
- » Riemenabdeckung aus Metall
- » Schalter für Rechts- / Linkslauf
- » Alle Geschwindigkeiten sind ohne Umlegen eines Riemens möglich
- » Drehzahlverstellung mittels großen und stabilen Hebels
- » Breite Zahnriemen für eine hohe Kraftübertragung und Laufruhe
- » Hohes Drehmoment
- » Massive und geschliffene Säule
- » Präzise oberflächenbearbeiteter massiver und stabiler Arbeitstisch, schwenk- und neigbar mit T-Nuten für 16 mm Nutensteine
- » Komfortable mechanische Tischhöhenverstellung über Zahnstange
- » Hohe Standfestigkeit durch einen stabilen Maschinenfuß
- » Arbeitslicht
- » Bohrfutterschutz
- » Bohrtiefenanschlag



SB 40 S  
**FÜR 1.990,-**  
EUR 2.190,- inkl. USt.

| Bezeichnung                 | SB 40 S                    |
|-----------------------------|----------------------------|
| Bohrleistung                | 40 mm                      |
| Pinolenhub                  | 120 mm                     |
| Spindelaufnahme             | MK 4                       |
| Drehzahlbereich             | 150 - 1.900 min-1          |
| Anzahl Drehzahlen           | 2-stufiger Motor stufenlos |
| Vorschub                    | Nein                       |
| Ausladung                   | 235 mm                     |
| Tischgröße                  | 410 x 320 mm               |
| T-Nutengröße (Tisch)        | 16 mm                      |
| T-Nutenzahl (Tisch)         | 2                          |
| Tisch neigbar               | +/- 45°                    |
| Säulendurchmesser           | 90 mm                      |
| Abstand Spindlenase - Tisch | 680 mm                     |
| Abstand Spindelnase - Fuß   | 1.170 mm                   |
| Motorleistung               | 400 V / 1,1 kW / 2,5 kW    |
| Gesamthöhe                  | 1.730 mm                   |
| Gewicht                     | 280 kg                     |
| Artikelnummer               | 115 5450                   |

Alle Sonderverkaufsmaschinen werden in unserer Werkstatt geprüft. Die unter Sonderverkauf aufgeführten Produkte bedürfen unserer ausdrücklichen Auftragsbestätigung. Der Zwischenverkauf ist vorbehalten. Preisstellung ab Werk Wiesensteig.  
Für Druckfehler, Irrtümer, fehlerhafte Darstellung oder fehlerhafte technische Angaben wird keine Haftung übernommen.

## SBH 28 VARIO

### SÄULENBOHRMASCHINE

- Leichte Lackschäden
- Transportschaden durch Umfallen beim Umschlag
- In Originalverpackung

- » Säulenbohrmaschine in gehobener Ausführung für Handwerk und industriellen Einsatz
- » Rundlaufgenauigkeit <0,02 mm in der Bohrpinnole gemessen
- » Riemenabdeckung mit Sicherheitsabschaltung
- » Hochwertiger Aluminium E-Motor mit Kühlrippen
- » Vario-Modelle mit stufenloser Drehzahlregelung über Potentiometer
- » Digitale LED-Drehzahlanzeige

- » Präzise oberflächenbearbeiteter, massiver und stabiler Arbeitstisch, schwenkbar mit T-Nuten für 14 mm Nutensteine
- » Komfortable mechanische Tischhöhenverstellung über Zahnstange
- » Große und massive Grundplatte mit T-Nuten, präzise oberflächenbearbeitet
- » Tiefenzustellung an verstellbarer Skala am Pinolenhebel ablesbar
- » Integrierte Kühlmittleinrichtung mit Kühlmittelbehälter
- » Serienmäßig mit Präzisions-Schnellspannbohrfutter 1-16 mm



SBH 28 Vario  
**EUR 3.150,-**  
EUR 3.748,50 inkl. USt.

| Bezeichnung  | SBH 28 Vario                 |
|--|------------------------------|
| Bohrleistung   | 28 mm                        |
| Pinolenhub   | 105 mm                       |
| Spindelaufnahme  | MK 3                         |
| Drehzahlbereich  | 35 - 6.100 min <sup>-1</sup> |
| Drehzahlen / Drehzahlbereiche (über Keilriemeneinstellung) | 12                           |
| Drehzahlen über Potentiometer                              | Stufenlos                    |
| Vorschub   | Nein                         |
| Ausladung  | 200 mm                       |
| Tischgröße   | 340 x 360 mm                 |
| T-Nutengröße (Tisch)                                       | 14 mm                        |
| T-Nutenzahl (Tisch)  | 2 (diagonal)                 |
| Säulendurchmesser  | 92 mm                        |
| Abstand Spindelnase - Tisch                                | 765 mm                       |
| Abstand Spindelnase - Fuß                                  | 1.200 mm                     |
| Motorleistung  | 230 V / 50 Hz / 1,5 kW       |
| Abmessungen (B x T x H)                                    | 575 x 840 x 1.750 mm         |
| Gewicht  | 220 kg                       |
| Artikelnummer  | 215 6128                     |

Alle Sonderverkaufsmaschinen werden in unserer Werkstatt geprüft. Die unter Sonderverkauf aufgeführten Produkte bedürfen unserer ausdrücklichen Auftragsbestätigung. Der Zwischenverkauf ist vorbehalten. Preisstellung ab Werk Wiesensteig.

Für Druckfehler, Irrtümer, fehlerhafte Darstellung oder fehlerhafte technische Angaben wird keine Haftung übernommen.



# SÄULENBOHRMASCHINE 16 MM

## BOHRMASCHINE

- Mustermaschine
- Blaue Lackierung
- Digitale Geschwindigkeitsanzeige
- Stufenlose Drehzahlverstellung mittels Handrad



Bohrmaschine 16 mm  
**EUR 990,-**  
EUR 1.178,10 inkl. USt.

|                         |                      |
|-------------------------|----------------------|
| Bezeichnung             |                      |
| Bohrleistung            | 16 mm                |
| Pinolenhub              | 85 mm                |
| Spindelaufnahme         | MK 2                 |
| Drehzahlbereich         | 300 ~ 2.550 U/min    |
| Drehzahlveränderung     | Variabel             |
| Ausladung               | 360 mm               |
| Tischgröße              | 190 x 290 mm         |
| Säulendurchmesser       | 72 mm                |
| Motorleistung           | 750 W                |
| Abmessungen (B x T x H) | 1.380 x 640 x 320 mm |
| Gewicht                 | 85 kg                |

Alle Sonderverkaufsmaschinen werden in unserer Werkstatt geprüft. Die unter Sonderverkauf aufgeführten Produkte bedürfen unserer ausdrücklichen Auftragsbestätigung. Der Zwischenverkauf ist vorbehalten. Preisstellung ab Werk Wiesensteig.  
Für Druckfehler, Irrtümer, fehlerhafte Darstellung oder fehlerhafte technische Angaben wird keine Haftung übernommen.

# SÄULENBOHRMASCHINE 25 MM

## BOHRMASCHINE

- Mustermaschine
- Blaue Lackierung
- Digitale Geschwindigkeitsanzeige
- Stufenlose Drehzahlverstellung mittels Handrad



Bohrmaschine 25 mm  
**EUR 1.090,-**  
EUR 1.297,10 inkl. USt.

| Bezeichnung             |                    |
|-------------------------|--------------------|
| Bohrleistung            | 25 mm              |
| Pinolenhub              | 85 mm              |
| Spindelaufnahme         | MK 2               |
| Drehzahlbereich         |                    |
| Drehzahlen              | 16                 |
| Ausladung               |                    |
| Tischgröße              | 290 x 290 mm       |
| Säulendurchmesser       | 72 mm              |
| Motorleistung           | 500 W              |
| Abmessungen (B x T x H) | 820 x 500 x 290 mm |
| Gewicht                 | 60 kg              |

Alle Sonderverkaufsmaschinen werden in unserer Werkstatt geprüft. Die unter Sonderverkauf aufgeführten Produkte bedürfen unserer ausdrücklichen Auftragsbestätigung. Der Zwischenverkauf ist vorbehalten. Preisstellung ab Werk Wiesensteig.  
Für Druckfehler, Irrtümer, fehlerhafte Darstellung oder fehlerhafte technische Angaben wird keine Haftung übernommen.

# TISCHBOHRMASCHINE 16MM

## BOHRMASCHINE

- Mustermaschine mit digitaler Geschwindigkeitsanzeige



Bohrmaschine 16 mm  
**EUR 990,-**  
EUR 1.178,10 inkl. USt.

- » Mustermaschine mit Variomat
- » 230 V
- » Digitale Geschwindigkeitsanzeige
- » Drehzahlverstellung über Frequenzkonverter
- » RÖHM-Schnellspannbohrfutter
- » Alumotor
- » schwenk- und neigbarer Tisch

Alle Sonderverkaufsmaschinen werden in unserer Werkstatt geprüft. Die unter Sonderverkauf aufgeführten Produkte bedürfen unserer ausdrücklichen Auftragsbestätigung. Der Zwischenverkauf ist vorbehalten. Preisstellung ab Werk Wiesensteig.  
Für Druckfehler, Irrtümer, fehlerhafte Darstellung oder fehlerhafte technische Angaben wird keine Haftung übernommen.

## B 24 VARIO

### BOHRMASCHINE

- Mustermaschine
- Mit geschlossenem Tisch



- » Rundlaufgenauigkeit > 0,015 mm in der Bohrspindel gemessen
- » Drehzahlverstellung über Frequenzkonverter
- » Not-Aus-Schalter
- » Digitale Drehzahlanzeige im Gehäuse integriert
- » Bohrtiefenanschlag

B 24 Vario  
**EUR 1.500,-**  
EUR 1.785,00 inkl. USt.

| Bezeichnung             | B 24 Vario                    |
|-------------------------|-------------------------------|
| Bohrleistung in Stahl   | 24 mm                         |
| Pinolenhub              | 85 mm                         |
| Spindelaufnahme         | MK 2                          |
| Drehzahlbereich         | 100 - 5.950 min <sup>-1</sup> |
| Anzahl Drehzahlen       | 4                             |
| Ausladung               | 165 mm                        |
| Tischgröße              | 300 x 280 mm                  |
| T-Nutengröße (Tisch)    | 14 mm                         |
| T-Nutenzahl (Tisch)     | 2                             |
| Säulendurchmesser       | 80 mm                         |
| Motorleistung           | 230 V / 1,5 kW / 50 Hz        |
| Abmessungen (L x B x H) | 665 x 434 x 998 mm            |
| Gewicht                 | 96 kg                         |

Alle Sonderverkaufsmaschinen werden in unserer Werkstatt geprüft. Die unter Sonderverkauf aufgeführten Produkte bedürfen unserer ausdrücklichen Auftragsbestätigung. Der Zwischenverkauf ist vorbehalten. Preisstellung ab Werk Wiesensteig.  
Für Druckfehler, Irrtümer, fehlerhafte Darstellung oder fehlerhafte technische Angaben wird keine Haftung übernommen.



## GB 50 V

### GETRIEBEBOHRMASCHINE

- Messemaschine in sehr gutem Zustand
- Auf Original-Verpackungsuntergestell

- » Schwere Ausführung
- » Abschließbarer Hauptschalter und Motorschutzschalter
- » 18 Geschwindigkeiten über Wahlscheibe und 2-stufigen Antriebsmotor schaltbar
- » Mit Gewindeschneideinrichtung
- » Automatische Zahnradschmierung
- » Spindelarretierung mit integriertem Austreiber für einfachen Werkzeugwechsel
- » Automatischer Vorschub über elektromagnetische Kupplung mit 2 Vorschubgeschwindigkeiten
- » Höhenverstellbare Schutzscheibe mit Mikroschalter für größtmöglichen Schutz gegen herumfliegende Späne

- » Hohe Rundlaufgenauigkeit aufgrund gehärteter und geschliffener Hauptspindel
- » Groß dimensionierte, dickwandige Säule
- » Große Ausladung
- » Präzise oberflächenbearbeiteter, massiver, sehr stabiler Arbeitstisch, dreh- und schwenkbar mit T-Nuten für 16 mm Nutensteine
- » Große und massive Grundplatte mit T-Nuten, präzise oberflächenbearbeitet
- » Integrierte Kühlmiteleinrichtung mit Kühlmittelbehälter
- » Einstellbarer Bohrtiefenanschlag mit Millimeterskala, frontseitig ablesbar
- » LED-Arbeitsleuchte
- » Serienmäßig mit Präzisions-Schnellspannbohrfutter 1-16 mm



GB 50 V  
**EUR 8.500,-**  
EUR 10.115,00 inkl. USt.

| Bezeichnung                 | GB 50 V                 |
|-----------------------------|-------------------------|
| Bohrleistung                | 50 mm                   |
| Pinolenhub                  | 240 mm                  |
| Spindelaufnahme             | MK 4                    |
| Drehzahlbereich             | 40 - 2.100 min-1        |
| Anzahl Drehzahlen           | 12                      |
| Vorschub                    | 0,10 - 0,40 mm/U        |
| Ausladung                   | 370 mm                  |
| Tischgröße                  | 600 x 500 mm            |
| T-Nutengröße (Tisch)        | 14 mm                   |
| T-Nutenzahl (Tisch)         | 2                       |
| Säulendurchmesser           | 200 mm                  |
| Abstand Spindelnase - Tisch | 100 - 560 mm            |
| Abstand Spindelnase - Fuß   | 1.180 mm                |
| Motorleistung               | 400 V / 2,2 kW / 2,8 kW |
| Abmessungen (B x T x H)     | 680 x 950 x 2.400 mm    |
| Gewicht                     | 890 kg                  |
| Artikelnummer               | 215 1250                |

Alle Sonderverkaufsmaschinen werden in unserer Werkstatt geprüft. Die unter Sonderverkauf aufgeführten Produkte bedürfen unserer ausdrücklichen Auftragsbestätigung. Der Zwischenverkauf ist vorbehalten. Preisstellung ab Werk Wiesensteig.  
Für Druckfehler, Irrtümer, fehlerhafte Darstellung oder fehlerhafte technische Angaben wird keine Haftung übernommen.



# Fräsen

## BFM 16 VARIO

### BOHR- FRÄS MASCHINE

- Ausgebesserte Lackschäden
- In Originalverpackung

- » Pinolenzustellung zum Fräsen über Handrad
- » Elektronisch stufenlos regelbarer Antrieb
- » Großer Drehzahlbereich
- » Digitale LED-Drehzahlanzeige
- » Sicherheitseinrichtung mit Not-Aus-Schalter
- » Mechanische Pinolenzustellung zum Bohren über Pinolenhebel
- » Hohlspindel mit Anzugsstange M 10 für Werkzeughalter
- » Massiver, exakter Kreuztisch, groß dimensioniert und präzise oberflächenbearbeitet
- » Verfahrenswege über Skalen ablesbar
- » Nachstellbare Keilleisten
- » Vielseitige Einsatzmöglichkeiten
- » Bohr-Fräskopf neigbar, nach rechts 45°, nach links 90°
- » Endanschläge mechanisch einstellbar
- » Massive Schwalbenschwanzausführung sorgt für höchste Stabilität und größtmögliche Präzision

BFM 16 Vario  
**EUR 1.050,-**  
EUR 1.249,50 inkl. USt.



| Bezeichnung                   | BFM 16 Vario           |
|-------------------------------|------------------------|
| Bohrleistung                  | max. 16 mm             |
| Fräseleistung Messerkopf      | max. 52 mm             |
| Fräseleistung Schafffräser    | max. 16 mm             |
| Ausladung                     | 175 mm                 |
| Schwenkbereich                | +45° / -90°            |
| Spindelaufnahme               | MK 2                   |
| Motor                         | stufenlos regelbar     |
| Drehzahlbereich               | 50 - 2.250 min-1       |
| Pinolenhub                    | 50 mm                  |
| Tischgröße                    | 400 x 140 mm           |
| Rechts-/Linkslauf             | nein                   |
| Verfahrweg (längs) X-Achse    | 220 mm                 |
| Verfahrweg (quer) Y-Achse     | 160 mm                 |
| Verfahrweg (vertikal) Z-Achse | 210 mm                 |
| T-Nutengröße (Tisch)          | 10 mm                  |
| T-Nutenzahl (Tisch)           | 3                      |
| Motorleistung                 | 230 V / 50 Hz / 0,6 kW |
| Abmessungen (L x T x H)       | 550 x 530 x 760 mm     |
| Gewicht                       | 68 kg                  |
| Artikelnummer                 | 235 1116               |

Alle Sonderverkaufsmaschinen werden in unserer Werkstatt geprüft. Die unter Sonderverkauf aufgeführten Produkte bedürfen unserer ausdrücklichen Auftragsbestätigung. Der Zwischenverkauf ist vorbehalten. Preisstellung ab Werk Wiesensteig.  
Für Druckfehler, Irrtümer, fehlerhafte Darstellung oder fehlerhafte technische Angaben wird keine Haftung übernommen.

## B F M 4 5 P G

### BOHR- FRÄS MASCHINE

- Leichte Lackschäden
- Maschine in blauer Lackierung inkl. Schraubstock
- Wenig gebraucht, in sehr gutem Zustand

- » Zahnradgetriebe im Ölbad laufend
- » Massive Gussausführung
- » Kopf über Spindel höhenverstellbar
- » Pinolen Zustellung über Handhebel, Feineinstellung über Handrad
- » Großer Drehzahlbereich
- » 2-stufiger Motor
- » 12 Geschwindigkeiten
- » Rechts- / Linkslauf
- » Sicherheitseinrichtung mit Not-Aus-Schalter
- » Hohe Rundlaufgenauigkeit durch Kegelrollenlager
- » Mechanische Pinolenzustellung zum Bohren über Pinolenhebel
- » Gewindeschneideinrichtung
- » Bohrteiefenanschlag
- » Nachstellbare Keilleisten
- » Bohr-Fräskopf neigbar, nach rechts 90°, nach links 45°



**BFM 45 PG**  
**EUR 2.650,-**  
 EUR 3.153,50 inkl. USt.

| Bezeichnung                              | BFM 45 PG                    |
|--|------------------------------|
| Bohrleistung in Guss                     | 50 mm                        |
| Fräsleistung Messerkopf                  | 45 mm                        |
| Fräsleistung Schafffräser                | max. 32 mm                   |
| Gewindeschneiden                         | M 12                         |
| Ausladung                                | 265 mm                       |
| max. Instanz Spindel - Tisch             | 410 mm                       |
| Neigebereich des Kopfes (Schwenkbereich) | +/- 45°                      |
| Spindelaufnahme                          | MK 40                        |
| Motor                                    | 2-stufig                     |
| Spindeldrehzahlbereich                   | 12                           |
| Mechanischer Vorschub                    | nein                         |
| Drehzahlbereich                          | 95 - 3.200 min <sup>-1</sup> |
| Pinolen Hub                              | 130 mm                       |
| Höhenverstellung Fräskopf                | 410 mm                       |
| Tischgröße                               | 800 x 240 mm                 |
| Verfahrweg (X,Y)                         | 560 x 200 mm                 |
| T-Nutengröße (Tisch)                     | 14 mm                        |
| T-Nutenzahl (Tisch)                      | 4                            |
| Motorleistung                            | 400 V / 1,3 kW / 1,8 kW      |
| Abmessungen (L x T x H)                  | 1.100 x 850 x 1.430 mm       |
| Gewicht                                  | 330 kg                       |
| Artikelnummer                            | 235 1145                     |

Alle Sonderverkaufsmaschinen werden in unserer Werkstatt geprüft. Die unter Sonderverkauf aufgeführten Produkte bedürfen unserer ausdrücklichen Auftragsbestätigung. Der Zwischenverkauf ist vorbehalten. Preisstellung ab Werk Wiesensteig.  
 Für Druckfehler, Irrtümer, fehlerhafte Darstellung oder fehlerhafte technische Angaben wird keine Haftung übernommen.



# B F M 4 5 P G V

## BOHR - FRÄS MASCHINE

- Vorgängermodell
- Leichte Lackschäden
- In Originalverpackung

- » Pinolenzustellung zum Fräsen über Handrad
- » Elektronisch stufenlos regelbarer Antrieb
- » Großer Drehzahlbereich
- » Digitale LED-Drehzahlanzeige
- » Sicherheitseinrichtung mit Not-Aus-Schalter
- » Mechanische Pinolenzustellung zum Bohren über Pinolenhebel
- » Hohlspindel mit Anzugsstange M10 für Werkzeughalter
- » Massiver, exakter Kreuztisch, groß dimensioniert und präzise oberflächenbearbeitet
- » Verfahrenswege über Skalen ablesbar
- » Nachstellbare Keilleisten
- » Vielseitige Einsatzmöglichkeiten
- » Bohr-Fräskopf neigbar, nach rechts 45°, nach links 90° (Skalenteilung bis 55°)
- » Endanschläge mechanisch einstellbar
- » Massive Schwalbenschwanzführung sorgt für höchste Stabilität und größtmögliche Präzision
- » Faltenbalg
- » Rechts- / Linkslauf

**BFM 45 PGV**  
**EUR 2.985,-**  
 EUR 3.552,15 inkl. USt.



| Bezeichnung                  | BFM 45 PGV              |
|------------------------------|-------------------------|
| Bohrleistung in Guss         | 50 mm                   |
| Fräsleistung Messerkopf      | 45 mm                   |
| Fräsleistung Schaftfräser    | max. 32 mm              |
| Gewindeschneiden             | M 12                    |
| Ausladung                    | 265 mm                  |
| max. Abstand Spindel - Tisch | 460 mm                  |
| Spindelkopf Schwenkbereich   | +/- 90°                 |
| Spindelaufnahme              | MK 4                    |
| Motor                        | 2-stufig                |
| Spindeldrehzahlbereich       | 12                      |
| Mechanischer Vorschub        | nein                    |
| Drehzahlbereich              | 95 - 3.200 min-1        |
| Pinolen Hub                  | 130 mm                  |
| Höhenverstellung Fräskopf    | 410 mm                  |
| Tischgröße                   | 800 x 240 mm            |
| Verfahrweg (X,Y)             | 560 x 200 mm            |
| T-Nutengröße (Tisch)         | 14 mm                   |
| T-Nutenzahl (Tisch)          | 4                       |
| Motorleistung                | 400 V / 1,3 kW / 1,8 kW |
| Abmessungen (L x T x H)      | 1.100 x 850 x 1.430 mm  |
| Gewicht                      | 330 kg                  |
| Artikelnummer                | 235 2145                |

Alle Sonderverkaufsmaschinen werden in unserer Werkstatt geprüft. Die unter Sonderverkauf aufgeführten Produkte bedürfen unserer ausdrücklichen Auftragsbestätigung. Der Zwischenverkauf ist vorbehalten. Preisstellung ab Werk Wiesensteig.  
 Für Druckfehler, Irrtümer, fehlerhafte Darstellung oder fehlerhafte technische Angaben wird keine Haftung übernommen.

# FM 50 S

## BOHR-FRÄSMASCHINE

### • Messemaschine

- » Zahnradgetriebe im Ölbad laufend
- » Hohlspindel um Werkzeug über Anzugsstange M16 festzuspannen
- » Pinolenzustellung vertikal über Handhebel (z.B. zum Bohren)
- » Großer Drehzahlbereich
- » 8 Geschwindigkeiten (2-Stufenmotor, dadurch 2x 4 Getriebestufen)
- » Hohe Rundlaufgenauigkeit durch Kegelrollenlager
- » Mechanische Pinolenzustellung zum Bohren über Pinolenhebel
- » Kupplung zum Umschalten von Hand- Grobvorschub in Hand-Feinvorschub

- » Bohrtiefenanschlag
- » Bedienungsfreundliche Sicherheitseinrichtung mit Not-Aus-Schalter
- » Massiver, exakter Kreuztisch, groß dimensioniert und präzise oberflächenbearbeitet mit nachstellbaren Keilleisten
- » Kreuztisch um 45° nach links und rechts drehbar
- » Serienmäßig mit automatischem Vorschub für die X-Achse mit 8 Geschwindigkeiten
- » Kühlmittleinrichtung
- » LED-Arbeitsleuchte
- » Bohr-Fräskopf ±90° neigbar

**FM 50 S**  
**EUR 5.500,-**  
 EUR 6.5453,00 inkl. USt.



| Bezeichnung                  | FM 50 S   |
|------------------------------|---|
| Bohrleistung in Guss         | 50 mm   |
| Bohrleistung in Stahl        | 35 mm   |
| Fräslleistung Messerkopf     | max. 100 mm   |
| Fräslleistung Fingerfräser   | max. 32 mm  |
| Gewindeschneiden             | bis M 16  |
| Ausladung                    | 170 bis 690 mm  |
| max. Abstand Spindel - Tisch | 340 mm  |
| Spindelkopf Schwenbereich    | 90°   |
| Spindelaufnahme              | ISO 40  |
| Motor                        | 2-stufig  |
| Spindeldrehzahlen            | 8   |
| Drehzahlbereich              | 115 - 1.750 min <sup>-1</sup>                               |
| Pinolenhub                   | 120 mm  |
| Höhenverstellung Tisch       | 350 mm  |
| Tischvorschub X-Achse        | 8 + Schnellgang   |
| Tischvorschübe               | 24 - 720 m/min  |
| Tischgröße                   | 800 x 240 mm  |
| Verfahrweg                   | längs (X): 360 mm, quer (Y): 200 mm<br>vertikal (Z): 345 mm |
| T-Nutengröße (Tisch)         | 14 mm   |
| T-Nutenzahl (Tisch)          | 5   |
| Motorleistung                | 400 V / 850 Watt / 1,5 kW                                   |
| Abmessungen (L x T x H)      | 1.200 x 1.120 x 2.060 mm                                    |
| Gewicht                      | 770 kg  |
| Artikelnummer                | 235 2350  |

Alle Sonderverkaufsmaschinen werden in unserer Werkstatt geprüft. Die unter Sonderverkauf aufgeführten Produkte bedürfen unserer ausdrücklichen Auftragsbestätigung. Der Zwischenverkauf ist vorbehalten. Preisstellung ab Werk Wiesensteig.  
 Für Druckfehler, Irrtümer, fehlerhafte Darstellung oder fehlerhafte technische Angaben wird keine Haftung übernommen.

## U F M 1 0 0 D I G I

### U N I V E R S A L F R Ä S M A S C H I N E

- Leichte Lackschäden
- Messemaschine (1 Ausstellung)



Professionelle Universalfräsmaschine mit räumlich schwenkbarem Fräskopf. Tischvorschub in X- und Y-Achse, sowie 3-Achsen-Digitaleinrichtung, Kühlmittleinrichtung und LED-Arbeitsleuchte. Schwerer Gusskörper für vibrationsfreies Arbeiten. Mit exaktem, oberflächenbearbeitetem Kreuztisch. Massive Schwalbenschwanzführung in allen vier Achsen für höchste Präzision und Stabilität. Multifunktionale Fräsmaschine für Produktionsbetriebe, Werkzeugmacher oder Lohnbetriebe. Eine Präzisions-Fräsmaschine für den professionellen Einsatz zu einem sehr guten Preis-Leistungsverhältnis. Einfache Bedienung durch ergonomischen Aufbau.

- » Massiver Grundaufbau in schwerer Ausführung
- » Fräskopf in jeden räumlichen Winkel drehbar
- » Wertbeständig und preisgünstig
- » Zahnradgetriebe im Ölbad laufend
- » Hohlspindel um Werkzeug über Anzugsstange M16 festzuspannen
- » Rechts- / Linkslauf
- » Sicherheitseinrichtung mit Not-Aus-Schalter
- » 11 Geschwindigkeiten

- » Großer Kreuztisch zur problemlosen Bearbeitung von langen und schweren Werkstücken
- » Kreuztisch elektrisch und mechanisch höhenverstellbar
- » Kreuztisch oberflächenbearbeitet mit nachstellbaren Keilleisten
- » Handräder für exakte Verstellung mit Feinskalierung
- » Serienmäßig mit 2 Tischvorschüben
- » X- und Y-Achse mit 9 Geschwindigkeiten mittels mechanischem Vorschub
- » Kühlmittleinrichtung
- » LED-Arbeitsleuchte
- » Zentralschmierung
- » Gegenhalter zum Horizontalfräsen
- » Serienmäßig montierte, übersichtliche und bedienungsfreundliche digitale LED-Anzeige zur exakten Anzeige und Vermessung der Verfahrswege
- » Große Spänewanne
- » Universalfräskopf 360° drehbar und manuell in Ebenen im Raum schwenkbar

**Technische Daten siehe Seite 23.**


Alle Sonderverkaufsmaschinen werden in unserer Werkstatt geprüft. Die unter Sonderverkauf aufgeführten Produkte bedürfen unserer ausdrücklichen Auftragsbestätigung. Der Zwischenverkauf ist vorbehalten. Preisstellung ab Werk Wiesensteig.  
Für Druckfehler, Irrtümer, fehlerhafte Darstellung oder fehlerhafte technische Angaben wird keine Haftung übernommen.



SV-Nr. 1



Bedieneinheit zur Einstellung der 11 Spindeldrehzahlen



X- und Y-Achse mit 9 Geschwindigkeiten



Werkseitig montierte übersichtliche und bedienungsfreundliche digitale LED-Anzeige zur exakten Anzeige und Vermessung der Verfahrswege.

Kleine Abbildungen von oben nach unten:

- 1.) Bedieneinheit mit Digitaleinrichtung an schwenkbarem Bügelarm zur ergonomischen Bedienung
- 2.) Dreh- und neigbarer Fräskopf, Lieferung erfolgt ohne Späneschutzschild
- 3.) Zentrale Schmiereinrichtung
- 4.) Bedienpult nach links und rechts der Maschine schwenkbar

**UFM 100 DIGI**  
**EUR 14.700,-**  
 EUR 17.493,00 inkl. USt.

| Bezeichnung                            | UFM 100 DIGI  |
|--|---|
| Bohrleistung in Stahl                  | 125 mm  |
| Vertikale Fräsleistung                 | 28 mm   |
| Fräsleistung Stirnfräser               | 85 mm   |
| Fräsleistung Schafffräser              | 16 mm   |
| Ausladung                              | 570 mm  |
| Abstand Spindel - Tisch                | 120 - 460 mm  |
| Abstand Spindelnase - Tisch            | 0 - 440 mm  |
| Spindelkopf Schwenkbereich             | 360 °   |
| Spindelaufnahme                        | ISO 40  |
| Spindeldrehzahlen                      | 11  |
| Drehzahlbereich Vertikalspindel        | 40 / 75 / 105 / 180 / 200 / 320 / 370 / 475 / 650 / 820 / 1.600 min <sup>-1</sup> |
| Drehzahlbereich Horizontalspindel      | 40 / 75 / 105 / 180 / 200 / 320 / 370 / 475 / 650 / 820 / 1.600 min <sup>-1</sup> |
| Tischvorschubgeschwindigkeiten X-Achse | 24 / 42 / 55 / 74 / 98 / 132 / 170 / 230 / 402 mm/min                             |
| Tischvorschubgeschwindigkeiten Y-Achse | 24 / 42 / 55 / 74 / 98 / 132 / 170 / 230 / 402 mm/min                             |
| Tischgröße                             | 1.120 x 260 mm  |
| Verfahrweg                             | längs (X): 620mm, quer (Y): 250 mm, vertikal (Z): 440 mm                          |
| T-Nutengröße (Tisch)                   | 14  |
| T-Nutenzahl (Tisch)                    | 3   |
| Motorleistung                          | 400 V / 2,2 kW (H: 750 W) (V: 500 W) (P: 100 W)                                   |
| Abmessungen (L x T x H)                | 1.650 x 1.325 x 1.655 mm  |
| Gewicht                                | 1.660 kg  |
| Artikelnummer                          | 235 3310  |



Alle Sonderverkaufsmaschinen werden in unserer Werkstatt geprüft. Die unter Sonderverkauf aufgeführten Produkte bedürfen unserer ausdrücklichen Auftragsbestätigung. Der Zwischenverkauf ist vorbehalten. Preisstellung ab Werk Wiesensteig. Für Druckfehler, Irrtümer, fehlerhafte Darstellung oder fehlerhafte technische Angaben wird keine Haftung übernommen.





# Drehen

# TD 3018

## DREHMASCHINE

- Neumaschine aus Messe und Ausstellung
- Ausgebesserte Lackschäden
- Auf Original-Verpackungsuntergestell



TD 3018 Vario  
**EUR 3.750,-**  
 EUR 4.462,50 inkl. USt.

- » Stabile Konstruktion des Maschinenkörpers aus Grauguss
- » Gehärtete und geschliffene Bettführungsbahnen
- » Führungen mit nachstellbaren Keilleisten
- » Automatische Längs- / Planvorschübe
- » Leit- und Zugspindel mit Gleitlagern aus Sintermetall
- » Leit- und Zugspindel mit Späneschutzmantel
- » Rechts- / Linkslauf am Bedienfeld schaltbar
- » Garantierte Rundlaufgenauigkeit kleiner als 0,015 mm in der Spindelnase gemessen

- » Verstellbarer Reitstock für das Drehen von Kegeln
- » Handräder mit einstellbarer Feinskalierung inkl. 4-fach-Stahlhalter für Werkzeuge bis 18 x 18 mm
- » Drehzahl abhängig von Riemenposition

### IM LIEFERUMFANG ENTHALTEN

- » 3-Backenfutter 160 mm, zentrisch spannend
- » 2 feste Zentrierspitzen
- » Spritzwand
- » Spänewanne
- » 4-fach Stahlhalter 18 mm
- » Wechselrädersatz
- » Bedienwerkzeug

| Bezeichnung                 | TD 3018 Vario                 |
|-----------------------------|-------------------------------|
| Umlauf Ø über Maschinenbett | 300 mm                        |
| Umlauf Ø über Support       | 180 mm                        |
| Spitzenweite                | 720 mm                        |
| Spitzenhöhe                 | 158 mm                        |
| Spindelbohrung              | 36 mm                         |
| Hauptwelle                  | MK 5                          |
| 3-Backenfutter              | 160 mm                        |
| Drehzahlen                  | 150 - 2.000 min <sup>-1</sup> |
| Verfahrweg - Oberschlitten  | 65 mm                         |
| Verfahrweg - Planschlitten  | 180 mm                        |
| Gewinde (metrisch)          | 0,2 - 3,5 mm                  |
| Gewinde (Zoll)              | 8 - 56 Gg/1"                  |
| Geschwindigkeiten           | -                             |
| Pinolenhub                  | 70 mm                         |
| Reitstock                   | MK 3                          |
| Motorleistung               | 400 V / 1,5 kW                |
| Abmessungen (L x T x H)     | 1.420 x 705 x 575 mm          |
| Gewicht                     | 260 kg                        |
| Artikelnummer               | 246 3008                      |

Alle Sonderverkaufsmaschinen werden in unserer Werkstatt geprüft. Die unter Sonderverkauf aufgeführten Produkte bedürfen unserer ausdrücklichen Auftragsbestätigung. Der Zwischenverkauf ist vorbehalten. Preisstellung ab Werk Wiesensteig.  
 Für Druckfehler, Irrtümer, fehlerhafte Darstellung oder fehlerhafte technische Angaben wird keine Haftung übernommen.

# TD 3018 VARIO

## DREHMASCHINE

### • Messemaschine



TD 3018 Vario  
**EUR 3.750,-**  
EUR 4.462,50 inkl. USt.

- » Stabile Konstruktion des Maschinenkörpers aus Grauguss
- » Gehärtete und geschliffene Führungen
- » Führungen mit nachstellbaren Keilsteinen
- » Automatische Längs- / Planvorschübe
- » Leit- und Zugspindel mit Gleitlagern aus Sintermetall
- » Leit- und Zugspindel mit Späneschutzmantel
- » Rechts- / Linkslauf am Bedienfeld schaltbar
- » Garantierte Rundlaufgenauigkeit kleiner als 0,015 mm in der Spindelnase gemessen
- » Verstellbarer Reitstock für das Drehen von Kegeln
- » Handräder mit einstellbarer Feinskalierung inkl. 4-fach Stahlhalter für Werkzeuge bis 18 x 18 mm

#### IM LIEFERUMFANG ENTHALTEN

- » 3-Backenfutter 160 mm, zentrisch spannend
- » 2 feste Zentrierspitzen
- » Spritzwand
- » Spänewanne
- » 4-fach Stahlhalter 18 mm
- » Wechsellädersatz
- » Bedienwerkzeug

**VERKAUFT**

| Bezeichnung                | TD 3018 Vario        |
|----------------------------|----------------------|
| Unlaufübermaschinenbreite  | 700 mm               |
| Unlaufübercuppl            | 100 mm               |
| Spitzenweite               | 100 mm               |
| Spitzenhöhe                | 158 mm               |
| Spindelbohrung             | 36 mm                |
| Hauptwelle                 | MK 5                 |
| 3-Backenfutter             | 160 mm               |
| Drehzahlen                 | 150 - 2.000 min-1    |
| Verfahrweg - Oberschlitten | 65 mm                |
| Verfahrweg - Planschlitten | 180 mm               |
| Gewinde (metrisch)         | 0,2 - 3,5 mm         |
| Gewinde (Zoll)             | 8 - 56 Gg/1"         |
| Geschwindigkeiten          | stufenlos            |
| Pinolenhub                 | 70 mm                |
| Reitstock                  | MK 3                 |
| Motorleistung              | 400 V / 1,5 kW       |
| Abmessungen (L x T x H)    | 1.420 x 705 x 575 mm |
| Gewicht                    | 260 kg               |
| Artikelnummer              | 246 3018             |

Alle Sonderverkaufsmaschinen werden in unserer Werkstatt geprüft. Die unter Sonderverkauf aufgeführten Produkte bedürfen unserer ausdrücklichen Auftragsbestätigung. Der Zwischenverkauf ist vorbehalten. Preisstellung ab Werk Wiesensteig.  
Für Druckfehler, Irrtümer, fehlerhafte Darstellung oder fehlerhafte technische Angaben wird keine Haftung übernommen.

## MD 280 - 700 DC VARIO

### MECHANIKER-DREHMASCHINE

- Auslaufmodell
- Verbesserte Lackschäden
- In Originalverpackung



MD 280 - 700 DC Vario  
**EUR 2.850,-**  
EUR 3.391,50 inkl. USt.


- » Präzises, geschliffenes und induktiv gehärtetes Maschinenbett
- » Gehärtete und geschliffene Führungsrohre
- » Rollgewalzte Trapezspindel
- » Vario-Ausführung, beste Regelgenauigkeit durch laufruhigen und leistungsstarken Gleichstromantrieb
- » Hochwertige Verarbeitung
- » Rundlaufgenauigkeit des Drehfutters unter 0,04 mm
- » Leichtlaufendes, geräuscharmes Vorschubgetriebe mit optimierten Zahnrädern, Ölbad schmierung
- » Ausgerüstet mit Drucklagern
- » Leitspindellagerung mit 2 Sinterlagern
- » Leitspindel zum Gewindeschneiden und Längsdrehen
- » Mit Längs-, Ober- und Planschlitten
- » Komfortabler Drehfutterschutz
- » Großer Gewindeschneidbereich durch Wechsellagersatz

# VERKAUFT

| Bezeichnung                      | MD 280 - 700 DC Vario        |
|----------------------------------|------------------------------|
| Spindelbohrung                   | 266 mm                       |
| Spindelbohrung                   | 80 mm                        |
| Spindeldrehzahl                  | 30 - 4.000 min-1             |
| Stufenzahl                       | 4 Stufen, stufenlos regelbar |
| Spindelkonus                     | MK 4                         |
| Spindelbohrung                   | 26 mm                        |
| Oberschlitten-Verfahrweg         | 60 mm                        |
| Planschlitten-Verfahrweg         | 160 mm                       |
| Reitstockaufnahme                | MK 2                         |
| Reitstock-Pinolenhub             | 85 mm                        |
| Längsvorschub                    | 0,07 - 0,2 mm/U              |
| Steigung - Metrisch              | 0,2 - 2,5 mm/U               |
| Vierfachstahlhalter Aufnahmehöhe | max. 13,5 mm                 |
| Motorleistung                    | 230 V / 1,5 kW               |
| Abmessungen (L x B x H)          | 1.370 x 780 x 535 mm         |
| Gewicht                          | 180 kg                       |
| Artikelnummer                    | 246 1700                     |

Alle Sonderverkaufsmaschinen werden in unserer Werkstatt geprüft. Die unter Sonderverkauf aufgeführten Produkte bedürfen unserer ausdrücklichen Auftragsbestätigung. Der Zwischenverkauf ist vorbehalten. Preisstellung ab Werk Wiesensteig.  
Für Druckfehler, Irrtümer, fehlerhafte Darstellung oder fehlerhafte technische Angaben wird keine Haftung übernommen.





# Sägen

# BS 125 GS

## LEICHTE MONTAGEBANDSÄGE

• **Ausstellungsmaschine**



Product video-QR on [www.epple.com](http://www.epple.com)

# VERKAUFT

**BS 125 GS**  
**EUR 534,65**  
 EUR 636,23 inkl. USt.

- » Sehr leiser und vibrationsarmer Lauf
- » Ergonomisch geformter, komfortabler Tragegriff
- » Transportarretierung
- » Hohe Verarbeitungsqualität und Ausstattung
- » Stufenlose Verstellung der Schnittgeschwindigkeit
- » Gehrungsschwenkbarer Sägebügel
- » Materialanschlag
- » Flexibel einsetzbar für horizontales Sägen

| Bezeichnung             | BS 125 GS  |
|-------------------------|--|
| Schneidleistung 90°     | rund 125 mm<br>flach 120 x 120 mm<br>vierkant 120 mm |
| Schneidleistung 45°     | rund 70 mm<br>flach 120 x 120 mm<br>vierkant 70 mm   |
| Schneidleistung 60°     | rund 35 mm<br>flach 65 x 35 mm<br>vierkant 35 mm     |
| Gehrung                 | 45° / 60°  |
| Schnittgeschwindigkeit  | 30 - 80 m/min  |
| Sägebundlänge           | 1.440 x 13 x 0,65 mm                                 |
| Nennleistung            | 230 V / 50 Hz / 1,5 kW                               |
| Abmessungen (L x T x H) | 740 x 315 x 700 mm                                   |
| Gewicht                 | 21 kg  |
| Artikelnummer           | 230 1125   |

Vertrieb: Epple, Wiesensteig

Hotline: 07335 92430  
 Internet: [www.epple.com](http://www.epple.com)

**Technische Daten:**  
 Spannung: 240 V  
 Nennleistung: 1,2 kW  
 Abmessungen (H x T x B): 700 x 315 x 740 mm  
 Gewicht: 20 kg  
 Schnittbereich 90° rund: 120 mm  
 Schnittbereich 90° eckig: 130 x 125 mm  
 Schnittbereich 45° rund: 70 mm  
 Schnittbereich 45° eckig: 70 x 100 mm  
 Sägebügelvorschub: Hand  
 Bandgeschwindigkeiten: 35 - 80 m/min stufenlos  
 Bandabmessungen (L x B x S): 1440 x 13 x 0,65 mm

**Note:**  
 Funktion: 40% 1,2 ●●●●●  
 Bedienung: 40% 1,3 ●●●●●  
 Ausstattung: 20% 1,3 ●●●●●

**Bewertung:** + -  
 + Sägegeschwindigkeit / Schnittergebnis /  
 Transportfähigkeit

**Handwerk + Industrie**

**Heimwerker Praxis** 5/2012 **1,3**

Meisterklasse Preis/Leistung: gut - sehr gut

Alle Sonderverkaufsmaschinen werden in unserer Werkstatt geprüft. Die unter Sonderverkauf aufgeführten Produkte bedürfen unserer ausdrücklichen Auftragsbestätigung. Der Zwischenverkauf ist vorbehalten. Preisstellung ab Werk Wiesensteig.  
 Für Druckfehler, Irrtümer, fehlerhafte Darstellung oder fehlerhafte technische Angaben wird keine Haftung übernommen.

# BS 180 G

## METALLBANDSÄGE

- Maschine in blauer Lackierung
- Neu aus Ausstellung
- Leichte Lackschäden



**VERKAUFT**

| Bezeichnung               | BS 180 G                        |
|---------------------------|---------------------------------|
| Schneidleistung rund      | 180 mm                          |
| Schneidleistung vierkant  | 260 x 180 mm                    |
| Gehrung                   | +45°                            |
| Gehrungsschnitte rund     | 125 mm                          |
| Gehrungsschnitte vierkant | 105 x 120 mm                    |
| Schnittgeschwindigkeit    | 39 / 66 / 82 m/min mit Getriebe |
| Sägebandlänge             | 2.360 x 510 x 1.140 mm          |
| Motorleistung             | 400 V / 50 Hz / 750 W           |
| Abmessungen (L x T x H)   | 1.300 x 560 x 1.120 mm          |
| Gewicht                   | 175 kg                          |
| Artikelnummer             | 130 1180                        |

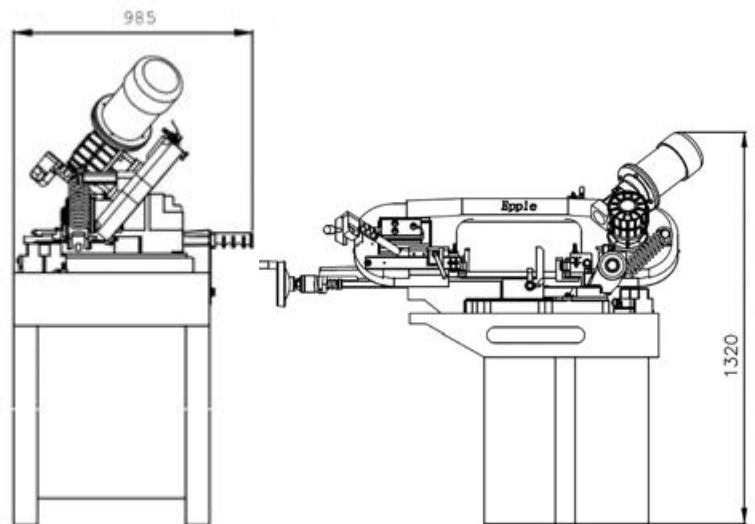
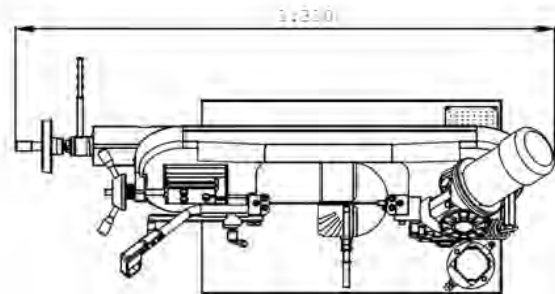
- » Hohe Verarbeitungsqualität und Ausstattung
- » Getriebezahnräder genärtet und geschliffen
- » Gehrungsschwenkbereich bis rechts +45°
- » Kühlmittelauffangwanne und Kühlmittleinrichtung
- » Materialanschlag
- » Robustes Untergestell für den harten Alltagseinsatz
- » Gehrungseinstellung durch Winkeleinstellung der Spannstockbacken

Alle Sonderverkaufsmaschinen werden in unserer Werkstatt geprüft. Die unter Sonderverkauf aufgeführten Produkte bedürfen unserer ausdrücklichen Auftragsbestätigung. Der Zwischenverkauf ist vorbehalten. Preisstellung ab Werk Wiesensteig.  
 Für Druckfehler, Irrtümer, fehlerhafte Darstellung oder fehlerhafte technische Angaben wird keine Haftung übernommen.

# BS 210 GF

## METALLBANDSÄGE

- Mustermaschine mit digitaler Geschwindigkeitsanzeige



**BS 210 GF**  
**EUR 1.990,-**  
 EUR 2.368,10 inkl. USt.

| Bezeichnung               | BS 210 GF              |
|---------------------------|------------------------|
| Schneidleistung rund      | 170 mm                 |
| Schneidleistung vierkant  | 200 x 150 mm           |
| Gehrung                   | 45° / 60°              |
| Gehrungsschnitte rund     | 115 mm / 70 mm         |
| Gehrungsschnitte vierkant | 125 x 110 mm           |
| Schnittgeschwindigkeit    | 30 - 80 m/min          |
| Sägebandlänge             | 2.110 x 20 x 0,9 mm    |
| Motorleistung             | 400 V / 50 Hz / 750 W  |
| Abmessungen (L x T x H)   | 1.590 x 630 x 1.730 mm |
| Tischhöhe Materialzufuhr  | 920 mm                 |
| Gewicht                   | 210 kg                 |
| Artikelnummer             | 230 1210               |

- » Getriebe mit gehärteter und geschliffener Schneckenwelle
- » Stufenlose Drehzahlregulierung
- » Kühlmittelwanne und Kühlmittleinrichtung
- » Stufenlose Schnittgeschwindigkeit / Frequenzkonverter
- » Stufenlose, hydraulische Absenkung des Sägebügels
- » Gehrungsschwenkbarer Sägebügel
- » Automatische Endabschaltung
- » Materialanschlag
- » Schnellspannschraubstock
- » Schwanenhals Bedienpult
- » Thermosicherung und Unterspannungsauslöser
- » Materialauflage
- » Robustes Untergestell für den harten Alltagseinsatz

Alle Sonderverkaufsmaschinen werden in unserer Werkstatt geprüft. Die unter Sonderverkauf aufgeführten Produkte bedürfen unserer ausdrücklichen Auftragsbestätigung. Der Zwischenverkauf ist vorbehalten. Preisstellung ab Werk Wiesensteig.  
 Für Druckfehler, Irrtümer, fehlerhafte Darstellung oder fehlerhafte technische Angaben wird keine Haftung übernommen.



# MINICUT

## METALLBANDSÄGE

### • Mustermaschinen



MINICUT  
**EUR 300,-**  
EUR 357,00 inkl. USt.

Alle Sonderverkaufsmaschinen werden in unserer Werkstatt geprüft. Die unter Sonderverkauf aufgeführten Produkte bedürfen unserer ausdrücklichen Auftragsbestätigung. Der Zwischenverkauf ist vorbehalten. Preisstellung ab Werk Wiesensteig.  
Für Druckfehler, Irrtümer, fehlerhafte Darstellung oder fehlerhafte technische Angaben wird keine Haftung übernommen.

# E - BS 320 PREMIUM-LINE

## METALLBANDSÄGE

- Neumaschine auf Messe ausgestellt
- Schwergängiger Sägearm

PREMIUM-LINE



E-BS 320

**EUR 6.450,-**

EUR 7.675,50 inkl. USt.

|                          |  |
|--------------------------|--|
| Bezeichnung              | E - BS 320   |
| Schneidleistung rund     | 320 mm   |
| Schneidleistung flach    | 400 x 220 mm   |
| Schneidleistung vierkant | 320 x 320 mm   |
| Gehrungsschnitt 45°      | rund 280 mm<br>flach 280 x 200 mm<br>vierkant 260 x 260 mm |
| Gehrungen                | bis 45°  |
| Schnittgeschwindigkeit   | 20 - 100 m/min   |
| Sägebandlänge            | 3.660 x 27 x 0,9 mm  |
| Motorleistung            | 400 V / 50 Hz / 1,5 kW                                     |
| Einlaufhöhe              | 640 mm   |
| Abmessungen (L x T x H)  | 1.900 x 850 x 1.300 mm                                     |
| Gewicht                  | 570 kg   |
| Artikelnummer            | 330 0320   |

- » Kühlmittleinrichtung
- » Spänebürste
- » Stufenlose Verstellung der Schnittgeschwindigkeit
- » Materialanschlag
- » Manueller Sägebetrieb
- » Schnellspannschraubstock
- » Robustes Untergestell für den harten Alltagseinsatz
- » Thermischer Überlastungsschutz

### OPTIONALES ZUBEHÖR

- » Rollenbahn
- » Mikroschmiereinrichtung
- » Servovorschub

Alle Sonderverkaufsmaschinen werden in unserer Werkstatt geprüft. Die unter Sonderverkauf aufgeführten Produkte bedürfen unserer ausdrücklichen Auftragsbestätigung. Der Zwischenverkauf ist vorbehalten. Preisstellung ab Werk Wiesensteig.  
 Für Druckfehler, Irrtümer, fehlerhafte Darstellung oder fehlerhafte technische Angaben wird keine Haftung übernommen.



# Schleifen

## DS 150

### DOPPELSCHLEIFMASCHINE

- Leichte Lackschäden
- In Originalverpackung



- » Stabile Qualitäts-Doppelschleifmaschine für die professionelle Berarbeitung von Werkstücken aus Metall
- » Für den Dauereinsatz geeignet
- » Massive, standfeste Ausführung mit wartungsfreien Elektromotoren
- » Hohe Laufruhe und lange Lebensdauer durch gewuchteten Rotor mit Qualitätskugellagern
- » Gehäuse aus Aluminiumdruckguss
- » Schutz vor Funkenflug durch 2 Makrolonabdeckungen
- » Verstellbare und massive Werkstückauflage

DS 150  
**EUR 100,-**  
EUR 119,00 inkl. USt.

| Bezeichnung                | DS 150              |
|----------------------------|---------------------|
| Abmessungen Schleifscheibe | Ø 150 x 20, Ø 16 mm |
| Drehzahl                   | 2.850 min-1         |
| Motorleistung              | 230 V / 500 Watt    |
| Abmessungen (L x T x H)    | 410 x 200 x 295 mm  |
| Gewicht                    | 16 kg               |
| Artikelnummer              | 226 2150            |

Alle Sonderverkaufsmaschinen werden in unserer Werkstatt geprüft. Die unter Sonderverkauf aufgeführten Produkte bedürfen unserer ausdrücklichen Auftragsbestätigung. Der Zwischenverkauf ist vorbehalten. Preisstellung ab Werk Wiesensteig.  
Für Druckfehler, Irrtümer, fehlerhafte Darstellung oder fehlerhafte technische Angaben wird keine Haftung übernommen.



# ISM 250 F

## BANDSCHLEIF- UND POLIERMASCHINE

### • Ausstellungsmaschine



- » Stufenlose Drehzahlregelung
- » Schnelles und einfaches Entgraten und/oder Polieren auch von komplexen Profilen
- » Kräftiges Durchzugsvermögen durch leistungsstarken Antriebsmotor
- » Unkomplizierter, werkzeugloser Schleifbandwechsel
- » Untergestell mit abschließbarer Tür
- » Werkzeugfach im Lieferumfang enthalten
- » Individuell schwenkbarer Schleifarml mit Absauganschluss
- » Geeignet zum Schleifen, Polieren und Bürsten von Metall, Kunststoff und NE-Metallen wie z.B.: Kupfer, Bronze, Aluminium, Messing, usw.

ISM 250 F  
**EUR 2.500,-**  
EUR 2.975,00 inkl. USt.

| Bezeichnung                     | ISM 250 F              |
|---------------------------------|------------------------|
| Abmessungen Schleifband rechts  | 50 x 2.000 mm          |
| Abmessungen Polierscheibe links | 250 x 50 mm            |
| Drehzahl (stufenlos)            | 200 - 2.800 min-1      |
| Motorleistung                   | 400 V / 50 Hz / 2,2 kW |
| Abmessungen (L x T x H)         | 1.160 x 700 x 1.850 mm |
| Gewicht                         | 150 kg                 |
| Artikelnummer                   | 225 9000               |

Alle Sonderverkaufsmaschinen werden in unserer Werkstatt geprüft. Die unter Sonderverkauf aufgeführten Produkte bedürfen unserer ausdrücklichen Auftragsbestätigung. Der Zwischenverkauf ist vorbehalten. Preisstellung ab Werk Wiesensteig.  
Für Druckfehler, Irrtümer, fehlerhafte Darstellung oder fehlerhafte technische Angaben wird keine Haftung übernommen.

## BSM 150

### BANDSCHLEIFMASCHINE

- Leichte Lackschäden
- In Originalverpackung



BSM 150  
**EUR 1.950,-**  
EUR 2.320,50 inkl. USt.

|                         |                        |
|-------------------------|------------------------|
| Bezeichnung             | BSM 150                |
| Bandabmessungen         | 150 x 2.000 mm         |
| Kontaktscheibe          | 250 x 150 mm           |
| Bandgeschwindigkeit     | 37 m/sec               |
| Planschleiftisch        | 150 mm durchgehend     |
| Motorleistung           | 400 V / 50 Hz / 3 kW   |
| Abmessungen (L x T x H) | 500 x 1.000 x 1.100 mm |
| Gewicht                 | 124 kg                 |
| Artikelnummer           | 225 5150               |

- » Vibrationfreier Lauf
- » Schnellverstellung für vertikale und horizontale Position
- » Durchgehende Planschleiffläche durch einfaches Öffnen der Abdeckung
- » Schleifband Schnellspannung
- » Durchzugsstarker Motor
- » Schnellspannung für das Schleifband

Alle Sonderverkaufsmaschinen werden in unserer Werkstatt geprüft. Die unter Sonderverkauf aufgeführten Produkte bedürfen unserer ausdrücklichen Auftragsbestätigung. Der Zwischenverkauf ist vorbehalten. Preisstellung ab Werk Wiesensteig.  
Für Druckfehler, Irrtümer, fehlerhafte Darstellung oder fehlerhafte technische Angaben wird keine Haftung übernommen.

## BSM 150 - 2

### BANDSCHLEIFMASCHINE

- Ausgebesserte Lackschäden
- Reparaturschaden -> Schnellverstellung der Schleifposition nicht möglich
- Starr, nicht neigbar



BSM 150 - 2  
**EUR 990,-**  
EUR 1.178,10 inkl. USt.

|                         |                               |
|-------------------------|-------------------------------|
| Bezeichnung             | BSM 150 - 2                   |
| Bandabmessungen         | 150 x 2.000 mm                |
| Kontaktscheibe          | 250 x 150 mm                  |
| Bandgeschwindigkeit     | 37 m/s                        |
| Planschleiftisch        | 150 mm durchgehend            |
| Motorleistung           | 400 V / 50 Hz / 2,3 kW / 3 kW |
| Abmessungen (L x T x H) | 500 x 1.000 x 1.100 mm        |
| Gewicht                 | 124 kg                        |
| Artikelnummer           | 225 6150                      |

- » 2-Stufen Motor
- » Vibrationfreier Lauf
- » Schnellverstellung für vertikale und horizontale Position
- » Durchgehende Planschleiffläche durch einfaches Öffnen der Abdeckung
- » Durchzugsstarker Motor
- » Schnellspannung für das Schleifband

Alle Sonderverkaufsmaschinen werden in unserer Werkstatt geprüft. Die unter Sonderverkauf aufgeführten Produkte bedürfen unserer ausdrücklichen Auftragsbestätigung. Der Zwischenverkauf ist vorbehalten. Preisstellung ab Werk Wiesensteig.

Für Druckfehler, Irrtümer, fehlerhafte Darstellung oder fehlerhafte technische Angaben wird keine Haftung übernommen.

# BGU MBS 751

## BANDSCHLEIFMASCHINE

### • Neumaschine aus Auflösung



BGU MBS 751  
**EUR 990,-**  
EUR 1.178,10 inkl. USt.

| Bezeichnung         | BGU MBS 751             |
|---------------------|-------------------------|
| Bandabmessungen     | 75 x 2.000 mm           |
| Kontaktscheibe      | 250 x 75 mm             |
| Bandgeschwindigkeit | 37 m/s                  |
| Planschleiftisch    | 75 mm durchgehend       |
| Antrieb             | 400 V , 16 A CE-Stecker |
| Antriebsleistung    | 4,0 kW P2               |
| Gewicht             | 96 kg                   |

- » Schnellverstellung für Waagrecht- oder Schrägposition
- » Vibrationsfreier Lauf
- » Durchgehende Planschleiffläche
- » Die Bandgeschwindigkeit von 37 m/s ermöglicht eine außergewöhnlich hohe Schleifleistung
- » Zeitsparendes Entgraten
- » 250 mm große Kontaktscheibe
- » Auffangen der Schleifspäne über Späneleitkanal
- » Absonderung der Schleifspäne in einen Spänekasten

Alle Sonderverkaufsmaschinen werden in unserer Werkstatt geprüft. Die unter Sonderverkauf aufgeführten Produkte bedürfen unserer ausdrücklichen Auftragsbestätigung. Der Zwischenverkauf ist vorbehalten. Preisstellung ab Werk Wiesensteig.  
Für Druckfehler, Irrtümer, fehlerhafte Darstellung oder fehlerhafte technische Angaben wird keine Haftung übernommen.



# MUSTERMASCHINE

## SCHLEIFBOCK

### • Mustermaschine mit Licht



# VERKAUFT

Schleifbock  
EUR 119,00  
EUR 119,00 inkl. USt.

| Bezeichnung       | Musterschleifbock        |
|-------------------|--------------------------|
| Leerlaufdrehzahl  | 2.850 /min               |
| Scheibe 1 - Größe | 200 x 19 x 15,88 mm 60 K |
| Scheibe 2 - Größe | 200 x 19 x 15,88 mm 36 K |
| Motorleistung     | 230 V / 370 W / 50 Hz    |
| Gewicht           | 16,5 kg                  |

Alle Sonderverkaufsmaschinen werden in unserer Werkstatt geprüft. Die unter Sonderverkauf aufgeführten Produkte bedürfen unserer ausdrücklichen Auftragsbestätigung. Der Zwischenverkauf ist vorbehalten. Preisstellung ab Werk Wiesensteig.  
Für Druckfehler, Irrtümer, fehlerhafte Darstellung oder fehlerhafte technische Angaben wird keine Haftung übernommen.

# MUSTERMASCHINE

## SCHLEIFBOCK

### • Mustermaschine



Schleifbock  
**EUR 150,-**  
EUR 178,50 inkl. USt.

| Bezeichnung            | Musterschleifbock     |
|------------------------|-----------------------|
| Leerlaufdrehzahl       | 2.850 /min            |
| Trocken-Schleifscheibe | Ø 150                 |
| Nass-Schleifscheibe    | Ø 200                 |
| Motorleistung          | 230 V / 250 W / 50 Hz |
| Gewicht                | 16,5 kg               |

Alle Sonderverkaufsmaschinen werden in unserer Werkstatt geprüft. Die unter Sonderverkauf aufgeführten Produkte bedürfen unserer ausdrücklichen Auftragsbestätigung. Der Zwischenverkauf ist vorbehalten. Preisstellung ab Werk Wiesensteig.  
Für Druckfehler, Irrtümer, fehlerhafte Darstellung oder fehlerhafte technische Angaben wird keine Haftung übernommen.



# Metallumform- maschinen

## U B M

### UNIVERSALBIEGER

#### • Messemaschine




- » Zum Winkel-, Rund-, Reifen- und Spiralbiegen
- » Ideal für Werkstätten und Heimwerker
- » Geeignet z.B zur Herstellung von Tür- und Balkongittern, Schmiedeeisen-, Stahl-, Kupfer- und Messingprodukten

UBM  
**EUR 350,-**  
EUR 416,50 inkl. USt.

| Bezeichnung              | UBM            |
|--------------------------|----------------|
| Bandstahl - Radiusbiegen | 8 x 50 mm      |
| Bandstahl - Scharfbiegen | 6 x 50 mm      |
| Rundstahl                | 16 mm          |
| Vierkantstahl            | 6 x 16 mm      |
| Betonstahl               | 12 mm          |
| Arbeitshöhe              | 960 - 1.200 mm |
| Fußabmessungen           | 240 x 240 mm   |
| Abstand Montagelöcher    | 195 x 195 mm   |
| Gewicht                  | 35 kg          |
| Artikelnummer            | 225 0100       |

Alle Sonderverkaufsmaschinen werden in unserer Werkstatt geprüft. Die unter Sonderverkauf aufgeführten Produkte bedürfen unserer ausdrücklichen Auftragsbestätigung. Der Zwischenverkauf ist vorbehalten. Preisstellung ab Werk Wiesensteig.  
Für Druckfehler, Irrtümer, fehlerhafte Darstellung oder fehlerhafte technische Angaben wird keine Haftung übernommen.





# Abkantmaschinen

# AKB 2.020-1,5 E

## ABKANTBANK

- Messemaschine
- Lackschäden



- » Ideal für Industrie und Handwerk
- » Klares Design und hochwertige Verarbeitung
- » Bedienung über Wahltscher und Fußpedal
- » Oberwange mit Fußbedienung, dadurch bleiben die Hände frei
- » Selbstschmierende Gleitlager
- » Weite Öffnung zwischen Ober- und Unterwange von bis zu 100 mm
- » Biegewinkeleinstellung über Skalenring mit Sensor
- » Elektrische Verstellung der Oberwange und Schwenkung der Unterwange

AKB 1.020-1,5 E  
**EUR 6.950,-**  
EUR 8.270,50 inkl. USt.

- » Biegeleistungsangabe bezieht sich auf 24 kg/m<sup>2</sup> Blechbiegegrenze
- » Blechstärke für VA: Faktor 0,5
- » Blechstärke für Aluminium: Faktor 1,2

| Bezeichnung             | AKB 1.020 - 1,5 E       |
|-------------------------|-------------------------|
| Abkantlänge             | max. 2.000 mm           |
| Blechstärke             | max. 1,5 mm             |
| Biegewinkel             | 0° - max. 135 °         |
| Durchlass               | 100 mm                  |
| Motorleistung Pressen   | 0,37 kW                 |
| Motorleistung Abkanten  | 0,75 kW                 |
| Motorleistung           | 400 V / 50 Hz / 0,75 kW |
| Abmessungen (L x T x H) | 2.830 x 760 x 1.420 mm  |
| Gewicht                 | 925 kg                  |
| Artikelnummer           | 125 2202                |

Alle Sonderverkaufsmaschinen werden in unserer Werkstatt geprüft. Die unter Sonderverkauf aufgeführten Produkte bedürfen unserer ausdrücklichen Auftragsbestätigung. Der Zwischenverkauf ist vorbehalten. Preisstellung ab Werk Wiesensteig.  
Für Druckfehler, Irrtümer, fehlerhafte Darstellung oder fehlerhafte technische Angaben wird keine Haftung übernommen.

# E - A K B - S 2.540 - 0,8

## ABKANTBANK

- Messemaschine
- Leichte Lackschäden

PREMIUM-LINE



Manuelle Abkantbank mit zusätzlicher Blechschere um dünne Bleche bis 0,8 mm (auch z.B. Kupfer, Aluminium oder Zinkblech) in einem Arbeitsgang zu Kanten und Schneiden.

E-AKB-S 2.540-0,8  
**EUR 2.590,-**  
EUR 3.082,10 inkl. USt.

|                         |                      |
|-------------------------|----------------------|
| Bezeichnung             | E-AKB-S 2.540 - 0,8  |
| Abkantlänge             | max. 2.540 mm        |
| Blechstärke             | max. 0,8 mm          |
| Biegewinkel             | max. 110°            |
| Abmessungen (L x T x H) | 3.000 x 750 x 850 mm |
| Gewicht                 | 350 kg               |

Alle Sonderverkaufsmaschinen werden in unserer Werkstatt geprüft. Die unter Sonderverkauf aufgeführten Produkte bedürfen unserer ausdrücklichen Auftragsbestätigung. Der Zwischenverkauf ist vorbehalten. Preisstellung ab Werk Wiesensteig.  
Für Druckfehler, Irrtümer, fehlerhafte Darstellung oder fehlerhafte technische Angaben wird keine Haftung übernommen.



# Rundbiege-/ Walzenmaschinen



## P W 3 0 H V

### P R O F I L W A L Z E

- Lackschäden durch Messe und Ausstellung
- Auf Originalpalette



- » Stabiler Rahmen aus Gusseisen
- » Zahnräder aus Vollmaterial gefräst
- » Gehärtete und geschliffene Walzen
- » Wellen aus Spezialstahl, gehärtet und geschliffen
- » Millimeterskala zur Einstellung der Druckwalzen
- » Geschliffene und doppelt abgestützte Antriebswellen, die sich in gegenüberliegenden Kegellagern drehen
- » Auf gehärteten und geschliffenen Gleitschuhen gleitender Zentralblock aus einem Stück
- » Die Gleitschuhe sind am Maschinenuntergestell untergebracht
- » Längsvorrichtungen zur Werkstückablage und Ausrichtung
- » Mechanische Zustellung, 2 Mitnahmewalzen

PW 30 HV  
**EUR 2.290,-**  
EUR 2.725,10 inkl. USt.

| Bezeichnung                           | PW 30 HV                |
|---------------------------------------|-------------------------|
| Achsendurchmesser                     | 30 mm                   |
| Rollendurchmesser                     | 118 - 148 mm            |
| Kopf umlegbar für horizontale Nutzung | Ja                      |
| Motorleistung                         | 400 V / 50 Hz / 0,75 kW |
| Drehzahlen Walzen                     | 4 U/min                 |
| Abmessungen (L x T x H)               | 1.000 x 620 x 1.360 mm  |
| Gewicht                               | 224 kg                  |
| Artikelnummer                         | 225 1530                |

Alle Sonderverkaufsmaschinen werden in unserer Werkstatt geprüft. Die unter Sonderverkauf aufgeführten Produkte bedürfen unserer ausdrücklichen Auftragsbestätigung. Der Zwischenverkauf ist vorbehalten. Preisstellung ab Werk Wiesensteig.  
Für Druckfehler, Irrtümer, fehlerhafte Darstellung oder fehlerhafte technische Angaben wird keine Haftung übernommen.

# P W 4 0 H V

## PROFILWALZE

### • Neumaschine aus Ausstellung und Messe



- » Schwere Ausführung
- » Millimeterskala zur Einstellung der Druckwalzen
- » Breite für Rundstahl, Vierkantstahl und Rohre bis 30 mm stufenlos verstellbar
- » Geschliffene und doppelt abgestützte Antriebswellen, die sich in gegenüberliegenden Kegellagern drehen
- » Auf Gleitschuhen gleitender Zentralblock aus einem Stück
- » Die Gleitschuhe sind am Maschinenuntergestell untergebracht
- » Längsvorrichtungen zur Werkstückablage und Ausrichtung
- » Mechanische Zustellung, 2 Mitnahmewalzen

### ROLLENSÄTZE



- Rollensätze für bestimmte Abmessungen finden Sie in unserem Hauptkatalog auf Seite 213
- Optionale Kunststoffrollensätze auf Anfrage

PW 40 HV

**EUR 2.850,-**

EUR 3.391,50 inkl. USt.

| Bezeichnung                           | PW 40 HV               |
|---------------------------------------|------------------------|
| Achsendurchmesser                     | 40 mm                  |
| Rollendurchmesser                     | 126 - 168 mm           |
| Kopf umlegbar für horizontale Nutzung | Ja                     |
| Motorleistung                         | 400 V / 50 Hz / 2,2 kW |
| Abmessungen (L x T x H)               | 1.560 x 1.240 x 860 mm |
| Gewicht                               | 425 kg                 |
| Artikelnummer                         | 225 1540               |

Alle Sonderverkaufsmaschinen werden in unserer Werkstatt geprüft. Die unter Sonderverkauf aufgeführten Produkte bedürfen unserer ausdrücklichen Auftragsbestätigung. Der Zwischenverkauf ist vorbehalten. Preisstellung ab Werk Wiesensteig.  
Für Druckfehler, Irrtümer, fehlerhafte Darstellung oder fehlerhafte technische Angaben wird keine Haftung übernommen.



# Schneiden

# TFS 1.050-1,0

## TAFELSCHERE

- Neumaschine aus Ausstellung und Messe
- Leichte Lackschäden



- » Sehr stabile und robuste Konstruktion
- » Rückzug der Schneide über Feder
- » Mit manuellem Niederhalter für perfekte Schnittergebnisse
- » Großer Arbeitstisch
- » Ablagefach
- » Über Handkurbel verstellbarer Parallelanschlag
- » Hervorragendes Preis-Leistungsverhältnis

- » Schneidleistung bezieht sich auf 24 kg/m<sup>2</sup> Blechbiegegrenze
- » Blechstärke für VA: Faktor 0,5
- » Blechstärke für Aluminium: Faktor 1,2

TFS 1.050-1,0  
**EUR 1.590,-**  
EUR 1.892,10 inkl. USt.

| Bezeichnung             | TFS 1.050 - 1,0          |
|-------------------------|--------------------------|
| Blechstärke             | max. 1 mm                |
| Arbeitsbreite           | 1.000 mm                 |
| Abmessungen (L x T x H) | 1.500 x 1.275 x 1.500 mm |
| Gewicht                 | 240 kg                   |
| Artikelnummer           | 225 0715                 |

Alle Sonderverkaufsmaschinen werden in unserer Werkstatt geprüft. Die unter Sonderverkauf aufgeführten Produkte bedürfen unserer ausdrücklichen Auftragsbestätigung. Der Zwischenverkauf ist vorbehalten. Preisstellung ab Werk Wiesensteig.  
Für Druckfehler, Irrtümer, fehlerhafte Darstellung oder fehlerhafte technische Angaben wird keine Haftung übernommen.





# Pressen

## HWP-E 30 T

### UNIVERSELLE HYDRAULIKPRESSE

- Ausgebesserte Lackfehler
- In Originalverpackung



- » Für alle Reparatur- und Montagearbeiten, Richten von Achsen, Trägern, Wellen, Aus- und Einpressen von Lagern, Bolzen und Buchsen, Press- und Quetscharbeiten, Belastungstests und Schweißprobenprüfungen
- » Stabile Schweißkonstruktion
- » Robuster Rahmen mit Lochung für die Verstellung des Pressentisches
- » Zuverlässige, besonders präzise Hydraulik aus europäischer Fertigung
- » Mit festem verchromten Zylinderkolben
- » Pressdruck über Manometer ablesbar
- » Mit beschleunigtem Vorlauf und Rücklauf des Kolbens

HWP-E 30 T

**EUR 2.950,-**

EUR 3.510,50 inkl. USt.

| Bezeichnung             | HWP-E 30 T           |
|-------------------------|----------------------|
| Biegepresse             | 30 t                 |
| max. Druck              | 75 bar               |
| Arbeitshub              | 200 mm               |
| Ausladung               | 500 mm               |
| Tischgröße              | 400 x 300 mm         |
| Motorleistung           | 400 V / 50 Hz / 3 kW |
| Abmessungen (L x T x H) | 950 x 400 x 1.400 mm |
| Gewicht                 | 420 kg               |
| Artikelnummer           | 225 9030             |

Alle Sonderverkaufsmaschinen werden in unserer Werkstatt geprüft. Die unter Sonderverkauf aufgeführten Produkte bedürfen unserer ausdrücklichen Auftragsbestätigung. Der Zwischenverkauf ist vorbehalten. Preisstellung ab Werk Wiesensteig.  
Für Druckfehler, Irrtümer, fehlerhafte Darstellung oder fehlerhafte technische Angaben wird keine Haftung übernommen.

## E - W P 7 7 5 - 3 0

### UNIVERSELLE HYDRAULIKPRESSE

• Messemaschine in sehr gutem Zustand



PREMIUM-LINE



ABB.: Zylinder mit Werkzeug

**VERKAUFT**

- » Stahl-Schweißkonstruktion
- » Einfache Bedienung
- » Beliebige Stopp-Position
- » Druckanzeige
- » Sicherheitsventil gegen Überlast
- » Tisch höhenverstellbar
- » Steuerung mit spezieller Joystick


E-WP 775-30

**EUR 3.740,-**

EUR 4.450,60 inkl. USt.

| Bezeichnung             | E-WP 775-30            |
|-------------------------|------------------------|
| Biegedruck              | 30 t                   |
| max. Druck              | 244 bar                |
| Arbeitshub              | 200 mm                 |
| Zylinderabmessungen     | 125 x 80 mm            |
| Arbeitsgeschwindigkeit  | 5 mm/sec               |
| Motorleistung           | 400 V / 50 Hz / 3 kW   |
| Abmessungen (L x T x H) | 1.500 x 700 x 2.015 mm |
| Gewicht                 | 400 kg                 |
| Artikelnummer           | 360 4775               |

Alle Sonderverkaufsmaschinen werden in unserer Werkstatt geprüft. Die unter Sonderverkauf aufgeführten Produkte bedürfen unserer ausdrücklichen Auftragsbestätigung. Der Zwischenverkauf ist vorbehalten. Preisstellung ab Werk Wiesensteig.  
Für Druckfehler, Irrtümer, fehlerhafte Darstellung oder fehlerhafte technische Angaben wird keine Haftung übernommen.



# Zubehör



## MUSTER ROLLENBAHN

- Musterrollenbahn
- Stabile Ausführung



Höhenverstellbarer Materialständer für  
Materialablage und Materialzuführung von Werkstücken.

- Handlingsystem für das Auflegen von langen und schweren Teilen
- Einsetzbar für Metallbandsägen, Tischkreissägen usw.
- Rollenbahn mit stufenloser Höhenverstellung und Arretierung
- Sichere und hochbelastbare Werkstückauflage durch robuste, druckresistente Stahlrollen
- Massive Konstruktion aus mehrfach gekantetem Spezialprofil

Rollenbahn  
**EUR 350,-**  
EUR 416,50 inkl. USt.

| Bezeichnung              |                            |
|--------------------------|----------------------------|
| Tragrollendurchmesser    | 60 mm                      |
| Tragrollenbreite         | 360 mm                     |
| Statische Tischbelastung | 500 kg                     |
| Höhe verstellbar         | 650 - 950 mm               |
| Abmessungen (L x T x H)  | 1.500 x 440 x 650 - 950 mm |
| Gewicht                  | 30 kg                      |

Alle Sonderverkaufsmaschinen werden in unserer Werkstatt geprüft. Die unter Sonderverkauf aufgeführten Produkte bedürfen unserer ausdrücklichen Auftragsbestätigung. Der Zwischenverkauf ist vorbehalten. Preisstellung ab Werk Wiesensteig.  
Für Druckfehler, Irrtümer, fehlerhafte Darstellung oder fehlerhafte technische Angaben wird keine Haftung übernommen.



## 46 Jahre Epple Maschinen®

Mittlerweile in der zweiten Generation mit mehr als 35 Jahren Auslandserfahrung bietet Epple Maschinen® qualitativ hochwertige Metall- und Blechbearbeitungsmaschinen in einem außergewöhnlich gutem Preis-Leistungsverhältnis.

Seit Gründung im Jahr 1976 besteht das umfangreiche Lieferprogramm aus Eigenentwicklungen, sowie Auftragsfertigung bei sorgfältig ausgewählten Herstellern, sowie Joint-Venture Firmen. Durch langjährige Beziehungen können die hohen Qualitätsansprüche erzielt werden. Somit ist es möglich, Produkte innerhalb eines Preis-Leistungsverhältnisses in einer Qualität herzustellen, denen unsere Kunden seit über 46 Jahren vertrauen.

## Jahrzehntelange Erfahrungen dienen der ständigen Weiterentwicklung

Die Erkenntnisse aus unseren jahrzehntelangen Erfahrungen dienen der ständigen Weiterentwicklung und Verbesserung unserer Produkte. Ein reger Austausch von der Planungsphase bis zum fertigen Produkt durch unser technisch hochqualifiziertes Team ist für uns von größter Bedeutung. Schon während des Produktionsprozesses werden die Produkte durch unser Qualitätsmanagement kontrolliert. Dadurch erhalten Sie bei Epple Maschinen® ausgereifte, hochwertige Maschinen zu einem außergewöhnlich guten Preis-Leistungsverhältnis.

## Entwicklung und Konstruktion

Bei Planung und Entwicklung neuer **Epple Maschinen®** gehen wir sowohl kundenorientiert als auch innovativ vor. So halten wir seit Jahren unsere hohe Stellung auf dem stetig wandelnden, weiterentwickelnden Werkzeug- und Blechbearbeitungsmaschinenmarkt.

Um die Produktzufriedenheit von **Epple Maschinen®** sicherzustellen, werden an allen Produkten anwendungstechnische Prüfungen durchgeführt.



**Serienfertigung** - Blick in die Montagehalle

## **Produktion**

**Epple Maschinen**® werden nach unseren speziellen Vorgaben unter hohen Qualitätsanforderungen mit direktem Eingriff in die Produktion hergestellt. Durch ständige Kontrollen bei der Herstellung und beim Warenausgang, sowie kontinuierlichen Einfluss an Verbesserungsvorschlägen und -prozessen, wird die Qualität von Epple Maschinen® sichergestellt. Wir betrachten dies als unverzichtbaren Bestandteil der Qualitätssicherung für die Zufriedenheit unserer Kunden.

## **Qualität**

Durch den Qualitätsstandard und das sehr gute Preis- Leistungsverhältnis sind **Epple Maschinen**® auf dem Markt in vielen Branchen gefragte Produkte.

## **Zertifizierung und technische Dokumentation**

**Epple Maschinen**® sind gemäß den einschlägigen Normen hergestellt und haben eine aussagekräftige Bedienungsanleitung auf dem aktuellen Stand.

## **Beratung, Vertrieb und Lieferung**

Beratung, Vertrieb und Lieferung von **Epple Maschinen**® erfolgt im In- und Ausland durch gut sortierte Fachhändler und regionale Partner. Gerne nennen wir Ihnen den für Sie nächstgelegenen Fachhandelspartner. Unser eigener Außendienst steht allen Interessenten für Beratungen zur Verfügung.

## **Fachhändler**

Durch unser Fachhändler-Vertriebsnetz haben Sie einen Ansprechpartner in Ihrer Nähe, der Beratung und After-Sales-Service garantiert. Unser Serviceteam steht Ihnen gerne zur Verfügung - selbstverständlich ohne teure Hotlinenummer.

## **Auslandspartner**

**Epple Maschinen**® hat aufgrund fachlicher Kompetenz, eines guten Preis-Leistungs-Verhältnisses und einer langjährigen Erfahrung einen hohen Bekanntheitsgrad und einen guten Namen auf dem europäischen Markt erreicht. Auch außerhalb Europas arbeiten wir mit fachkundigen Partnern zusammen.

## **Lieferfähigkeit**

**Epple Maschinen**® verfügt am Firmensitz in Wiesensteig über ein großes Lager, was eine hohe Lieferfähigkeit ermöglicht. Aufträge werden in kürzester Zeit bearbeitet, Maschinen, welche nicht nach speziellen, auftragsbezogenen Kundenwünschen produziert werden, können innerhalb weniger Tage ausgeliefert werden.

Ein umfangreiches Ersatzteillager stellt sicher, dass Produkte von Epple Maschinen® über Jahre hinweg und teilweise Jahrzehnte verwendet werden können.

## **Einweisungen und Schulungen**

**Epple Maschinen**® sind für einfache Handhabung konzipiert. Trotzdem empfiehlt sich eine Schulung bei manchen Modellen. Daher können Sie über Fachhändler vor Ort oder in unserer Firmenzentrale Einweisungen oder Schulungen in die Maschinenfunktionen bestellen.

## 46 Jahre Epple Maschinen®

Seit der Gründung 1976 gehört zur Firmenkultur von **Epple Maschinen®**, Produkte für unterschiedliche Ansprüche zu einem bestmöglichen Preis-Leistungsverhältnis anzubieten. Um Ihnen die Auswahl zu erleichtern, die für Ihren Einsatzzweck passende Maschinen zu finden, haben wir unsere Marke **Epple Maschinen®** in drei Produktbereiche und Preiskategorien aufgeteilt: Standard, PREMIUM-Line und HIGHLINE.

**Epple Maschinen®** werden nach unseren speziellen Vorgaben seit Jahren unter hohen Qualitätsanforderungen und direktem Eingriff in die Produktion hergestellt. Es gibt ähnliche Produkte auf dem Markt, die lange nicht die Qualitätsstandards von **Epple Maschinen®** erreichen. Viele Maschinen aus dem Standard-Programm von **Epple Maschinen®** werden deswegen teilweise auch seit Jahren kopiert. Entscheiden Sie sich für die Originalen von **Epple Maschinen®**.

### Produktlinie Standard\*

Maschinen aus China/Taiwan für den preisbewussten, professionellen Handwerker und Industriebetrieb (\* siehe S. 320).

**Produktlinie PREMIUM-Line** für den anspruchsvollen Anwender.

Alle Maschinen der PREMIUM-Line Serie werden von namhaften, westlich-industriellen Herstellern mit jahrzehntelanger Erfahrung für die Marke **Epple Maschinen®** hergestellt. Die Maschinen sind geprägt durch ein hohes Maß an Stabilität, Bedienerfreundlichkeit und Funktionalität. Eigenschaften, die entscheidend zu professionellen Arbeitsergebnissen beitragen.

NEU

im Katalog (Auszug, nicht vollständig)



Tisch-Getriebebohrmaschine, S. 22



Radialbohrmaschine, S. 32



Werkzeugfräsmaschine, S. 45



Bettrfräsmaschine, S. 56



Metallbandsäge, S. 82



Kreissäge, S. 130



Kreissäge, S. 132



Kreissäge-Vollautomat, S. 133



NEU

im Katalog (Auszug, nicht vollständig)



Bandschleifmaschine, S. 144



Bandschleifmaschine, S. 144



Flach- und Polierschleifmaschine, S. 149



Rohrbiegemaschine, S. 155



Manuelle Abkantbank mit Rollschere, S. 175



3-Walzen-Rundbiegemaschine, S. 188



Hydraulische 3-Walzen-Rundbiegemaschine, S. 191



Motorische 4-Walzen-Rundbiegemaschine, S. 198



Hydraulische Profilwalze, S. 215



Manuelle Ausklinkmaschine, S. 231



Motorische Tafelschere, S. 241



Präzisions-Plasmaschneidmaschine, S. 248



Hydraulische Horizontalpresse, S. 266



Vertikale Hydraulikpresse, S. 267



Universelle-Hydraulikpresse, S. 277



Gesenkbiegepresse, S. 280



Schweißpositionierer, S. 286



Kantenfräsmaschine, S. 288

## Hauptkatalog

Im vorliegenden Hauptkatalog 2022 sind die wesentlichen Daten der Produkte von Epple Maschinen® aufgeführt. Der Hauptkatalog steht Ihnen auch in mehreren Sprachen online zur Verfügung.

## Homepage-Auftritt

Unsere Internetpräsentation finden Sie unter

[www.epple.com](http://www.epple.com)



## Messen und Ausstellungen

**Epple Maschinen®** sind seit vielen Jahren Aussteller auf bedeutenden Fachmessen in Deutschland präsent. Außerhalb Deutschlands finden Sie Epple Maschinen® bei Vertriebspartnern und auf etlichen Messen.

Unsere globale Präsenz wird durch ein Netzwerk von Importeuren, Fachhändlern, Handelspartnern und Dienstleistungsbetrieben stetig ausgebaut.



## Werbemittel

Unsere mit modernstem Equipment ausgestattete, eigene Werbeabteilung bietet dem Handel professionell gestaltete Flyer, Plakate, Wandkalender und Werbemittel usw. an.




## Sonderverkauf

Am Firmensitz Wiesensteig bieten wir Ihnen einen Sonderverkauf geprüfter, funktionstüchtiger Maschinen zu reduzierten Preisen z.B. 2.Wahl-Maschinen, Maschinen mit Transportschäden, Auslaufmodelle, Mustermaschinen und vereinzelt Gebrauchtmachines an.

Diese Sonderverkaufsmaschinen finden Sie unter [www.epple.com/aktionen/sonderverkauf.html](http://www.epple.com/aktionen/sonderverkauf.html)

## LEASING - GANZ EINFACH



Bereits ab € 2.000,- können Epple Maschinen® durch Leasing finanziert werden.

Vorteile durch Leasing:

- Liquidität  
Sie schonen Ihr Eigenkapital, Ihre liquiden Mittel und die Kreditlinie bei Ihrer Hausbank. Im Gegensatz zum Kauf führt Leasing nicht zur sofortigen Belastung der Liquidität im Investitionszeitpunkt.
- Feste, gleichbleibende Kosten  
Die Leasinganzahlungen sind festgelegt und bieten Ihnen daher eine sichere Kalkulationsgrundlage.
- Kostenaufwand  
Leasing wird der „pay-as-you-earn“-Bedingung gerecht, bei entsprechendem Einsatz der Maschine bezahlt diese sich selbst durch monatlichen Ertrag.
- Bilanzierung  
Leasing ist bilanzneutral, d. h. Ihre Bilanzrelationen ändern sich nicht.
- Steuern  
Es fallen keine investitionsbezogenen Steuern an.
- Nutzung  
Sie besitzen uneingeschränktes Nutzungsrecht an der Maschine. Garantieleistungen bleiben in vollem Umfang erhalten.

Ihr persönliches, für Sie zugeschnittenes Leasingangebot erhalten Sie auf Anfrage.



# PRODUKTVIDEOS



Entdecken Sie unsere Produktvideos

auf unserem YouTube Kanal unter:  
<https://www.youtube.com/user/EppleMaschinen>

und auf unserer Homepage unter:  
<http://www.epple.com/unternehmen/produktvideos.html>



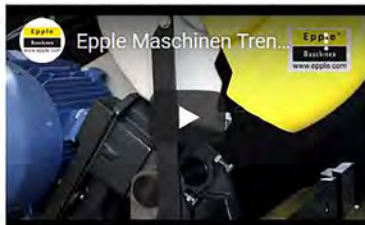
Deutsch

[AGB](#) [Kontakt](#) [Impressum](#) [Datenschutz](#)



[Startseite](#) [Produkte](#) [News](#) [Aktionen](#) [Messen](#) [Download](#) [Unternehmen](#) [Kontakt](#)

## Produktvideos





# MASCHINEN FÜR HANDWERK UND INDUSTRIE

## METALL- UND BLECHBEARBEITUNGSMASCHINEN



**LEASING GANZ EINFACH**  
Bereits ab € 2.000,- können Epple Maschinen® durch Leasing finanziert werden.  
Ihr persönliches Leasingangebot erhalten Sie auf Anfrage.



SEIT 46 JAHREN IHR ZUVERLÄSSIGER PARTNER

EPPLE MASCHINEN\* VON IHREM FACHHÄNDLER

**Epple Maschinen GmbH**  
Auf der Breite 2-14  
D - 73349 Wiesensteig  
Telefon: <+49> 07335 - 9243 - 0  
Telefax: <+49> 07335 - 9243 - 300  
E-Mail: info@epple.com

[www.epple.com](http://www.epple.com)